



2020年1-4月 臺灣出口情勢分析

外貿協會
2020.05.22

大綱

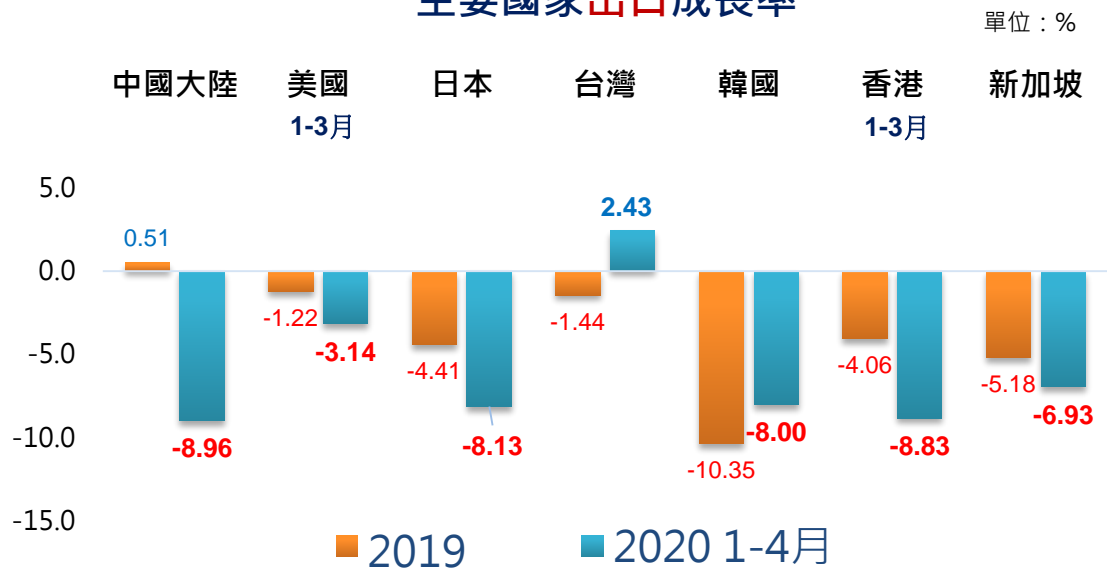
- 一. **2020年1-4月我國出口情勢分析**
- 二. **如何因應疫情，掌握未來經貿趨勢**
- 三. **協助廠商拓銷海外市場的作法**

2020年1-4月 我國出口情勢分析

臺灣與主要市場之出進口情勢

- 2020年1-4月我國出口逆勢成長**2.43%**，為四小龍中唯一正成長的國家。
(韓國衰退8.00%、香港(1-3月)衰退8.83%、新加坡衰退6.93%)
- 根據主計處2020年2月12日預測，臺灣2020年出進口成長率預測分別為2.85%、1.73%。

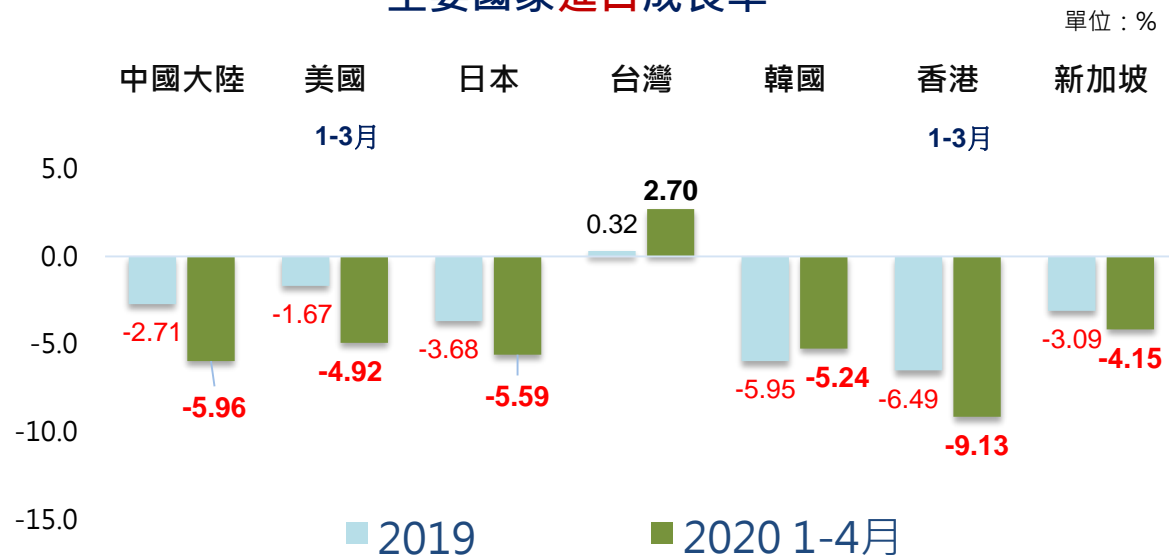
2019年與2020年1-4月
主要國家**出口**成長率



臺灣出口額

2019年 3,292億美元
2020年1-4月 1,039億美元

2019年與2020年1-4月
主要國家**進口**成長率

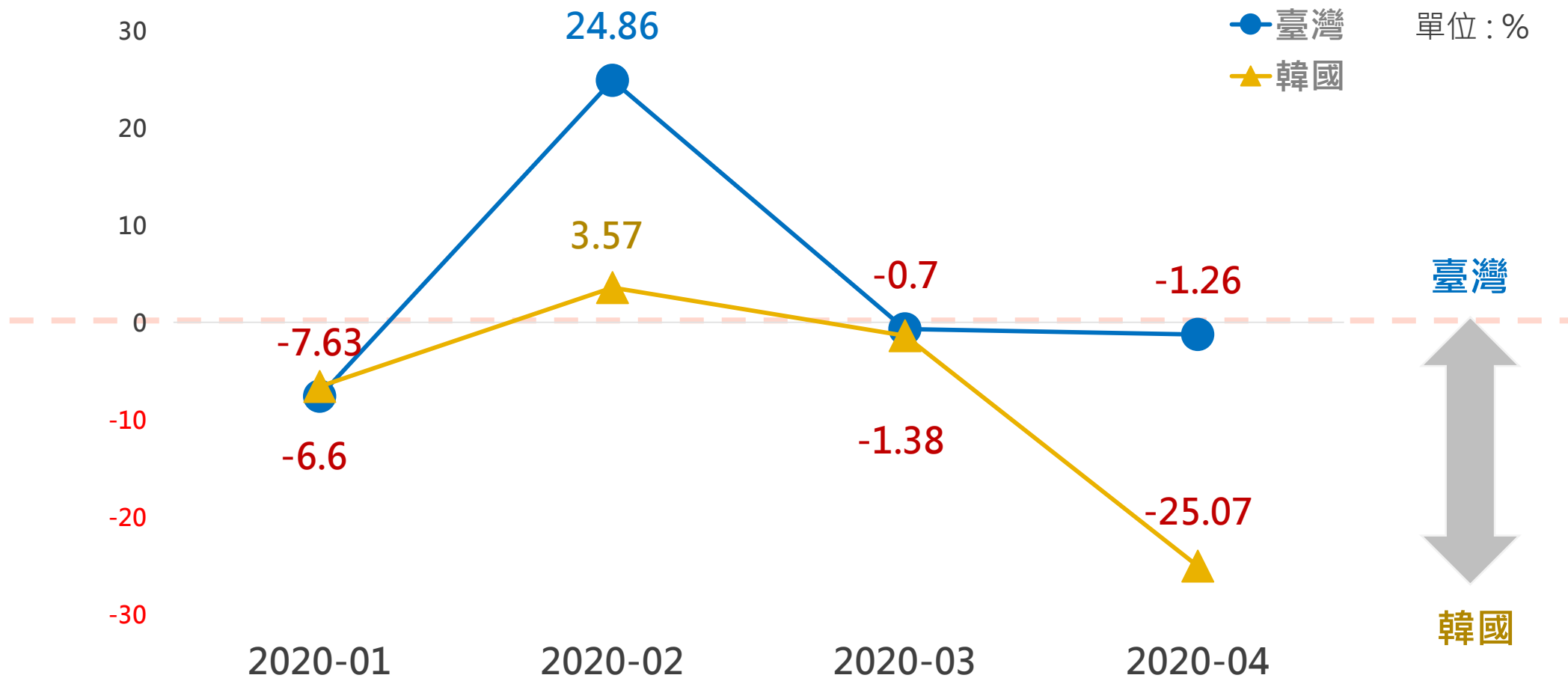


臺灣進口額

2019年 2,857億美元
2020年1-4月 921.2億美元

2020年1-4月臺灣與韓國單月出口成長率比較

■ 受疫情影響，臺灣與韓國出口皆走緩，惟韓國下滑趨勢比臺灣嚴峻。



2020年1-4月臺灣出口市場表現

區域	2020年1-4月			2020年4月
	金額(百萬美元)	構成比(%)	成長率(%)	成長率(%)
全球	103,906	100.00	2.43	-1.26
中國大陸	28,739	27.66	6.27	8.00
香港	13,469	12.96	13.64	27.40
美國	14,671	14.12	3.42	1.49
日本	7,881	7.58	6.51	17.48
韓國	4,884	4.70	-13.27	-26.81
歐盟	8,500	8.18	-7.48	-19.29
新南向18國	19,751	19.01	-0.40	-16.62
印度	828	0.80	-25.69	-68.88
東協10國	16,956	16.32	0.90	-12.18
新加坡	5,965	5.74	13.58	-0.24
越南	3,294	3.17	-6.00	-28.65
馬來西亞	2,820	2.71	-6.93	-18.62
菲律賓	1,873	1.80	-0.79	-3.15
泰國	1,822	1.75	-2.22	0.89
印尼	878	0.84	-8.60	-32.99
大洋洲	1,499	1.44	17.60	-10.92
中美洲	1,104	1.06	5.97	-1.30
南美洲	642	0.62	-13.49	-30.06
非洲	575	0.55	-15.33	-24.44

- 1-4月臺灣出口成長2.43%，但傳產貨品隨COVID-19事件延燒及國際原油價格重挫，出口普遍疲弱，4月單月出口較上年同期小幅減少1.3%。
- 無論累計或單月，臺灣對美國、日本、陸港出口上揚；其餘市場出口普遍走弱，尤其是對歐洲4月單月出口成長率創近5年最大降幅，主因該市場受疫情衝擊相對其他市場嚴峻。
- 累計1-4月，因電子零組件與資通與視聽產品外銷暢旺，臺灣對美、日出口規模創歷年同期新高。
- 累計1-4月臺灣對新南向市場出口衰退0.4%，其中，台灣對東協出口成長0.9%，主因對新加坡出口成長達13.58%。

產業	2019		2020年1-4月	
	出口值	成長率	出口值	成長率
總額	3,291.9	-1.44%	1,039.2	2.44%
電子零組件	1,125.2	1.58%	392.7	21.10%
積體電路	1,003.2	4.60%	354.4	23.99%
印刷電路板	52.8	-5.49%	17.2	10.14%
太陽能	4.2	-64.06%	0.6	-64.82%
二極體(含LED)	24.6	-16.78%	7.4	-7.85%
儲能電池	3.0	12.06%	1.0	4.45%
資通與視聽產品	426.4	20.71%	136.7	9.10%
資訊及通訊	170.3	43.16%	54.4	11.16%
-交換器及路由器	46.4	58.11%	16.8	38.48%
-伺服器	34.4	205.12%	12.8	19.09%
-筆記型電腦	17.4	17.25%	3.9	-5.68%
顯示器	68.5	-10.51%	20.1	-9.27%
電腦零附件	101.0	36.52%	31.6	10.54%
安全監控	18.0	-6.42%	4.8	-16.30%
石化產業	287.0	-16.39%	82.3	-17.77%
基本金屬及其製品	278.6	-11.79%	81.9	-10.78%
扣件	43.2	-6.95%	13.1	-11.08%
五金手工具	38.0	-1.79%	11.6	-6.65%
機械	234.8	-8.15%	68.4	-11.39%
工具機	30.7	-16.14%	7.4	-25.90%
工具機零組件	9.1	-19.07%	2.6	-16.70%
半導體、IC、面板用製程設備	32.2	2.92%	10.6	-2.69%
軸承、齒輪、滾珠螺桿	16.7	-22.79%	5.0	-10.98%
橡塑膠機械	10.1	-13.67%	3.0	-4.87%
橡塑膠及其製品	225.8	-10.66%	66.2	-11.43%
化學品	186.7	-15.71%	56.0	-13.30%
礦產品	140.4	-3.38%	33.9	-23.02%
光學器材	112.7	-3.47%	34.1	-2.07%
手機用光學鏡頭	19.7	17.43%	6.1	19.19%
電機產品	107.4	-0.54%	32.9	-5.08%
運輸工具	112.6	0.14%	33.0	-3.80%
小客車	6.6	18.88%	2.2	87.86%
車輛零附件	39.1	-5.12%	11.9	-5.41%
自行車及零配件	36.4	12.58%	10.0	-8.20%
紡織品	91.8	-8.90%	25.8	-16.92%
其他	71.2	3.84%	21.4	-3.31%
醫療器材	33.1	0.69%	10.1	-3.79%
體育用品	21.2	9.24%	5.8	-12.09%

單位：億美元

臺灣主要產業出口統計



5G商機發酵：在5G通訊、高效能運算等新興需求推升下，帶動積體電路、印刷電路板、交換器及路由器、手機用光學鏡頭等出口成長

宅商機：肺炎疫情發酵提升遠距會議、教學、NB及資料中心等需求，帶動伺服器及NB出口成長(市調機構DIGITIMES Research預估2020年第二季全球NB出貨量將較第一季大幅成長逾4成，惟供應鏈缺口可能對NB出貨市況帶來風險)

國產車再次打響中東市場：自2009年國產車開始外銷中東後，中東成為台灣整車出口最重要市場。惟2015年起對中東出口持續衰退，直到2019年符合中東法規的新車款上市，出口再獲成長，主要出口車款為國瑞Altis大改款新車及中華的Zinger、菱利等

我國小客車主要出口地區(單位：百萬美元)

洲別	2019年			2020年1-4月		
	出口值	占比	成長率	出口值	占比	成長率
全球	664.2	100.0%	18.9%	218.0	100.0%	87.9%
中東	413.8	62.3%	38.4%	152.5	70.0%	175.9%
歐洲	70.2	10.6%	-26.8%	24.0	11.0%	4.0%
亞洲	70.4	10.6%	88.6%	23.2	10.6%	220.8%
北美洲	89.6	13.5%	-16.3%	14.4	6.6%	-40.2%
其他	20.0	3.0%	4.3%	3.9	1.8%	-38.4%

資料來源：財政部

2020年1-4月臺灣主要產業對各國出口情勢

- ICT產業受惠5G 通訊、高效能運算、人工智慧等新興科技持續推展，遠距會議、教學等宅經濟商機加速崛起，廠商調升在台產能配置，有利挹注我國出口。
 - ✓ 出口成長主力來自電子零組件，且多集中於中國大陸與新加坡。
 - ✓ 資通訊產品成長動能主要來自美國、中國大陸。
 - ✓ 光學器材雖1-4月出口疲弱，但對新南向國家出口成長，且集中於越南。

產業	全球	中國大陸	美國	日本	南韓	歐盟	新南向	東協	新加坡	越南	馬來西亞	菲律賓	泰國	印尼	印度	澳大利亞	中美洲	南美洲	非洲
總計	2,463,651	1,694,463	484,601	481,907	-747,139	-687,127	-79,355	151,123	713,380	-210,400	-210,041	-14,829	-41,270	-82,595	-286,232	184,857	62,193	-100,264	-103,981
ICT產業	7,910,141	3,690,747	645,118	714,799	514,167	-71,071	919,964	945,672	734,046	58,534	-47,779	126,980	77,885	-2,368	-20,282	-3,240	180,619	-28,009	-6,072
電子零組件	6,842,031	3,382,169	27,142	590,597	598,106	-85,458	1,005,290	1,000,016	887,996	-33,046	-72,121	133,725	75,986	6,747	6,182	-1,349	-8,170	-7,758	-1,353
資通與視聽產品	1,140,012	508,443	618,111	126,103	-91,986	11,801	-152,417	-122,078	-153,792	28,680	29,582	-18,336	3,077	-9,228	-24,645	-3,080	192,648	-20,071	-1,935
光學器材	-71,902	-199,865	-135	-1,901	8,047	2,586	67,091	67,734	-158	62,900	-5,240	11,591	-1,178	113	-1,819	1,189	-3,859	-180	-2,784

2020年1-4月臺灣主要產業對各國出口情勢

- COVID-19疫情衝擊各國消費、投資與生產活動，加以原油為首的國際原物料價格震盪走低，非ICT產品出口普遍疲憊，且對各國出口多呈萎縮，僅對澳大利亞出口成長。
- 非ICT產品在各國普遍呈現衰退，惟對美國出口有多項產品出口正成長，例如：塑橡膠產品、化學品、電機產品、汽配、農產品、醫療器材與傢俱。

產業	全球	中國大陸	美國	日本	南韓	歐盟	新南向	東協	新加坡	越南	馬來西亞	菲律賓	泰國	印尼	印度	澳大利亞	中美洲	南美洲	非洲
總計	2,463,651	1,694,463	484,601	481,907	-747,139	-687,127	-79,355	151,123	713,380	-210,400	-210,041	-14,829	-41,270	-82,595	-286,232	184,857	62,193	-100,264	-103,981
非ICT產業	-5,446,490	-1,996,284	-160,517	-232,892	-1,261,306	-616,056	-999,319	-794,549	-20,666	-268,934	-162,262	-141,809	-119,155	-80,227	-265,950	188,097	-118,426	-72,255	-97,909
基本金屬及其製品	-989,338	-147,356	-202,523	-80,501	-38,543	-293,646	-192,641	-93,007	20,327	9,657	-70,927	-7,211	-14,224	-31,565	-18,031	-18,117	-39,463	-8,150	-11,540
扣件	-163,317	4,349	-61,444	-334	121	-79,098	-10,065	-7,799	-1,352	-61	-315	-2,971	-2,126	-985	-640	-518	-7,280	-925	-1,972
手工具	-84,574	-14,926	-461	-5,433	1,005	-43,742	-11,517	-1,003	-861	4,347	428	-1,517	-2,922	-1,103	-4,150	-4,286	-966	-5,520	-1,736
機械	-874,021	-441,406	-50,978	-48,130	-8,555	-160,360	-159,455	-102,781	9,837	-56,228	-10,501	7,405	-50,550	-1,691	-54,377	-3,477	-25,461	-2,542	-8,176
橡塑膠及其製品	-853,983	-408,207	13,657	-71,843	-59,253	-18,900	-162,927	-75,060	-7,370	-27,720	-17,525	-15,643	195	-10,992	-70,416	1,084	-13,904	-24,921	1,961
化學品	-866,417	-632,037	65,526	-48,009	-12,166	23,279	-194,434	-105,239	6,716	-79,772	-11,310	-12,521	6,847	-17,278	-82,641	-1,781	-6,032	-8,483	-2,372
美妆	-35,686	-11,256	2,225	-2,403	-1,015	3,402	-858	-971	-1,932	18	1,092	51	-646	246	-125	161	-90	-759	73
礦產品	-1,069,205	-69,969	5,871	18,622	-1,128,537	33,160	98,211	-141,212	-39,234	-6,146	-44,478	-81,947	-1,074	31,937	-5,734	242,695	-11,414	3,810	-51,508
電機產品	-176,802	-43,022	26,794	-12,378	7,359	-64,404	-46,811	-32,897	-7,113	-1,979	-11,386	-12,449	3,765	-3,860	-6,808	-2,677	-8,587	-9,900	-3,144
紡織品	-524,927	-143,250	-26,735	-9,683	-4,569	-26,415	-205,833	-162,639	-2,909	-64,413	-6,829	-23,290	-27,058	-28,317	-14,597	-2,636	-8,124	-12,987	-10,544
汽配	-130,803	-15,695	9,430	-17,331	-1,469	-34,509	-34,087	-25,625	-2,767	-1,772	-5,997	-4,262	-6,722	-4,885	-5,589	-1,820	-12,916	-9,679	-5,454
農產品	-200,366	-79,932	16,471	-5,792	-20,932	-1,890	-78,680	-76,048	-481	-44,006	-457	146	-26,946	-6,615	-660	-3,367	-848	1,453	-5,530
醫療器材	-39,696	-38,861	18,334	-11,130	-1,486	-5,471	17,406	18,033	2,955	8,052	1,021	5,459	557	550	921	-853	497	-2,099	-4,048
自行車及零配件	-118,338	-4,073	-57,216	122	1,653	-51,194	13,128	14,136	-905	9,312	-255	-2,667	-882	3,109	116	1,162	-1,347	-4,468	-350
體育用品	-80,436	-19,705	-31,209	-10,308	-311	-13,799	-10,176	-6,880	-869	-551	-437	-1,046	-825	-1,395	-1,180	-1,160	6,855	-1,754	-449
傢俱	1,691	-8,538	40,883	613	850	-17,179	-7,988	-4,109	-554	-208	-217	-1,755	-171	-1,078	-643	-2,025	92	-468	-709
安控	-93,987	-1,298	-2,503	-19,210	-2,086	-42,745	-17,336	-4,687	-3,895	612	-375	-2,008	859	32	-5,519	-6,710	487	-83	-1,442

註: 1. 數字為增減額，紅底表示該市場在該產業較弱的群體，綠底表示該市場在該產業較強的群體(單位: 千美元) 2. 資料來源: 財政部海關統計

2020年1-4月臺灣主要產業對各國出口情勢

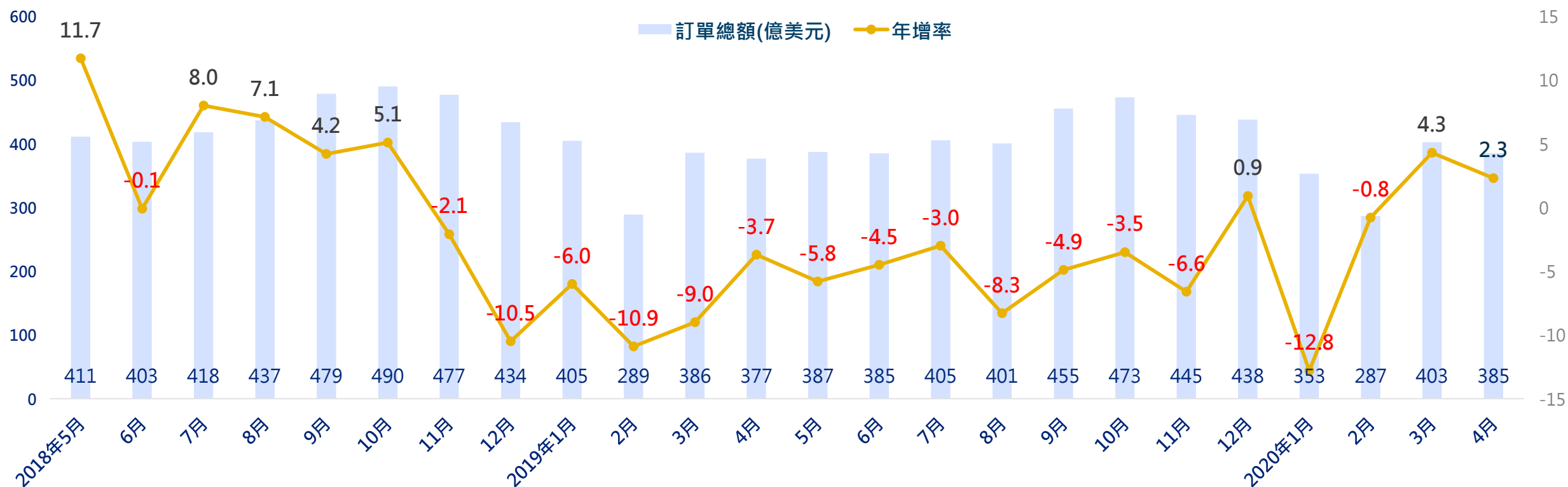
- 機械產業受疫情衝擊致需求減少，各類產品出口普遍不佳，僅檢測設備出口表現較佳。
 - ✓ 工具機衰退最多，主要衰退市場為歐盟、東協與中國大陸。
 - ✓ 臺灣機械產業出口比重較高的品項--半導體、面板、製程設備，主要衰退市場為中國大陸，但對美國、歐盟、新加坡等市場出口成長。
 - ✓ 出口比重居次的檢測設備出口成長，成長動力主要來自美國、馬來西亞。

產業	全球	中國大陸	美國	日本	南韓	歐盟	新南向	東協	新加坡	越南	馬來西亞	菲律賓	泰國	印尼	印度	澳大利亞	中美洲	南美洲	非洲
總計	2,463,651	1,694,463	484,601	481,907	-747,139	-687,127	-79,355	151,123	713,380	-210,400	-210,041	-14,829	-41,270	-82,595	-286,232	184,857	62,193	-100,264	-103,981
非ICT產業	-5,446,490	-1,996,284	-160,517	-232,892	-1,261,306	-616,056	-999,319	-794,549	-20,666	-268,934	-162,262	-141,809	-119,155	-80,227	-265,950	188,097	-118,426	-72,255	-97,909
機械	-874,021	-441,406	-50,978	-48,130	-8,555	-160,360	-159,455	-102,781	9,837	-56,228	-10,501	7,405	-50,550	-1,691	-54,377	-3,477	-25,461	-2,542	-8,176
半導體、面板、製程設備	-29,236	-96,459	29,525	9,974	-4,142	10,047	18,352	18,322	22,595	-4,700	2,106	-80	-1,584	-15	29	-2	374	-24	-127
檢測設備	32,595	-17,515	41,297	-3,482	5,597	-8,898	28,865	29,765	5,075	5,397	15,695	1,377	2,322	-54	-119	-396	352	19	-444
工具機	-258,077	-62,925	-41,968	-16,763	-10	-80,542	-78,517	-53,357	-2,156	-22,301	-6,832	-1,259	-23,142	2,763	-20,907	-3,026	-13,307	2,130	-940
工具機零組件	-51,342	-16,260	-5,790	-10,151	-421	-11,268	-6,079	-1,705	-168	65	137	-825	-436	-534	-4,089	-92	-425	-387	-455
軸承、齒輪、滾珠螺桿	-61,651	807	-6,208	-11,821	-421	-29,484	-6,629	-3,308	46	2,322	-990	-366	-2,332	-2,354	-3,269	425	-2,426	-479	288
流體機械	-14,496	-1,336	440	-4,063	-95	-20	-12,672	-10,020	-4,852	-590	1,005	-2,355	-1,530	-1,467	-2,194	-217	1,116	743	-225
特殊功能機械	-34,035	-845	-441	-3,042	3,597	-2,743	-21,803	-16,420	-520	-9,398	-862	178	-6,656	1,694	-5,338	146	-2,939	-600	-1,070
閥類	-33,819	-11,489	-11,903	-1,359	-1,659	-1,241	-2,220	-838	-815	-1,253	-918	256	1,312	470	-778	-333	-376	69	61
塑膠機械	-15,176	5,164	2,042	-3,806	94	-6,777	-2,661	-3,307	228	12,532	-3,398	-3,129	-2,628	-4,900	-3,199	331	-2,774	-4,206	-4,819
造紙、印刷機械	-60,289	-30,517	-12,998	-1,850	-3,210	-221	-9,625	-7,819	-225	236	1,378	-1,581	-7,071	-724	-1,888	34	-222	143	1,953
木工機械	22,396	1,671	30,419	641	243	-1,697	-5,048	-3,586	-200	-2,700	822	-237	474	-1,647	-646	-590	157	-139	-416
搬運機械	-129,517	-107,373	-4,886	-747	1,059	-4,380	-13,337	-10,875	-5,583	-3,284	-234	807	-860	-1,338	-1,343	-219	-556	2,215	-1,025
刀具模具	1,563	-4,260	6,476	-1,873	737	845	-29	1,859	118	2,060	41	-794	-2,254	2,622	-1,886	-32	-391	-630	-196
紡織機械(縫紉機械除外)	-21,804	-10,180	714	2,766	9	-1,129	-14,298	-11,511	241	-11,915	1,723	-830	-3,681	2,265	-1,178	39	210	114	-1,506
控制器	-10,481	-2,899	1,288	-376	-346	-2,067	-1,794	-2,038	-821	-945	-1,065	541	254	-190	95	73	-658	-103	-119
縫紉機皮革與製鞋機械	-15,962	-3,358	-1,960	-1,821	-406	-679	-4,657	-3,275	-1,264	-6,319	-682	-921	-445	6,303	58	-634	-793	-1,504	-1,398
食品機械	-21,226	-17,514	2,321	298	669	-665	-5,427	-3,319	-904	-1,188	-308	-1,090	1,430	-1,926	-1,530	-524	583	-375	193
模具	-21,282	-10,555	-1,491	-1,311	128	-617	-13,233	-4,945	-78	-3,305	466	-985	-2,389	1,303	-4,856	-651	-3,247	-622	6,633

註: 1.數字為增減額，紅底表示該市場在該產業較弱的群體，綠底表示該市場在該產業較強的群體(單位: 千美元) 2. 資料來源: 財政部海關統計

臺灣外銷訂單趨勢

- 新冠肺炎疫情蔓延全球，各國經濟活動陷入停滯，加以國際油價崩跌、鋼價走低，衝擊全球貿易、投資及消費，短期間抑制外銷訂單成長動能。
- 2020年3-4月由於業者在中國大陸產線陸續復工，訂單遞延效應顯現，疫情帶動遠距商機增溫，支撐電子產品及資訊通信產品訂單持穩。



2020年1-4月外銷訂單分析

主要接單貨品	2020年1-4月 同期年增率(%)	2020年4月同 期年增率(%)	本年累計 結構比(%)	說明
外銷訂單總額	-2.0	2.3	100.0	
電子產品	14.2	16.2	30.0	• 5G 通訊、高效能運算等新興科技應用持續增溫，帶動業者訂單成長
資訊通信	-2.8	18.6	27.9	• 受新冠肺炎影響，遠距商機崛起，帶動筆電、平板電腦、伺服器及網通產品等需求
基本金屬	-10.1	-20.8	5.4	• 新冠肺炎疫情衝擊市場需求，鋼價下跌
光學器材	-8.5	5.3	4.6	• 背光模組訂單成長 • 鏡頭模組接單減少 • 面板價格持續低於上年同期
塑橡膠製品	-14.7	-23.3	4.5	• 新冠肺炎持續蔓延，各國為防疫限縮經濟活動，市場需求減少
化學品	-17.5	-22.7	4.1	• 國際油價下跌，產品價格跟跌
機械	-4.8	-13.6	4.4	• 受新冠肺炎疫情影響，市場需求減少

小結

- 2020年1-4月臺灣出口成長2.43%，惟新冠肺炎疫情影响未歇，雖各國陸續重啟經濟，全球消費、投資及生產活動尚難回復如常，又有美中貿易關係之變數，我國上半年出口空間將受限。
- 2020年1-4月臺灣出口成長動能來自ICT產業，因受惠5G 通訊、高效能運算、人工智慧等新興科技持續推展，遠距會議、教學等宅經濟商機加速崛起，廠商調升在台產能配置，支撐電子零組件與資通訊產品需求。
- COVID-19疫情衝擊各國實體經濟活動，加以原油為首的國際原物料價格震盪走低，使非ICT產品出口普遍疲弱，唯檢測設備等少數產品出口成長。
- 無論累計或單月，臺灣對美國、日本、陸港出口上揚，其中，臺灣對美、日出口規模創歷年同期新高；其餘市場普遍走弱，尤其對歐洲之4月單月出口創近5年最大降幅。

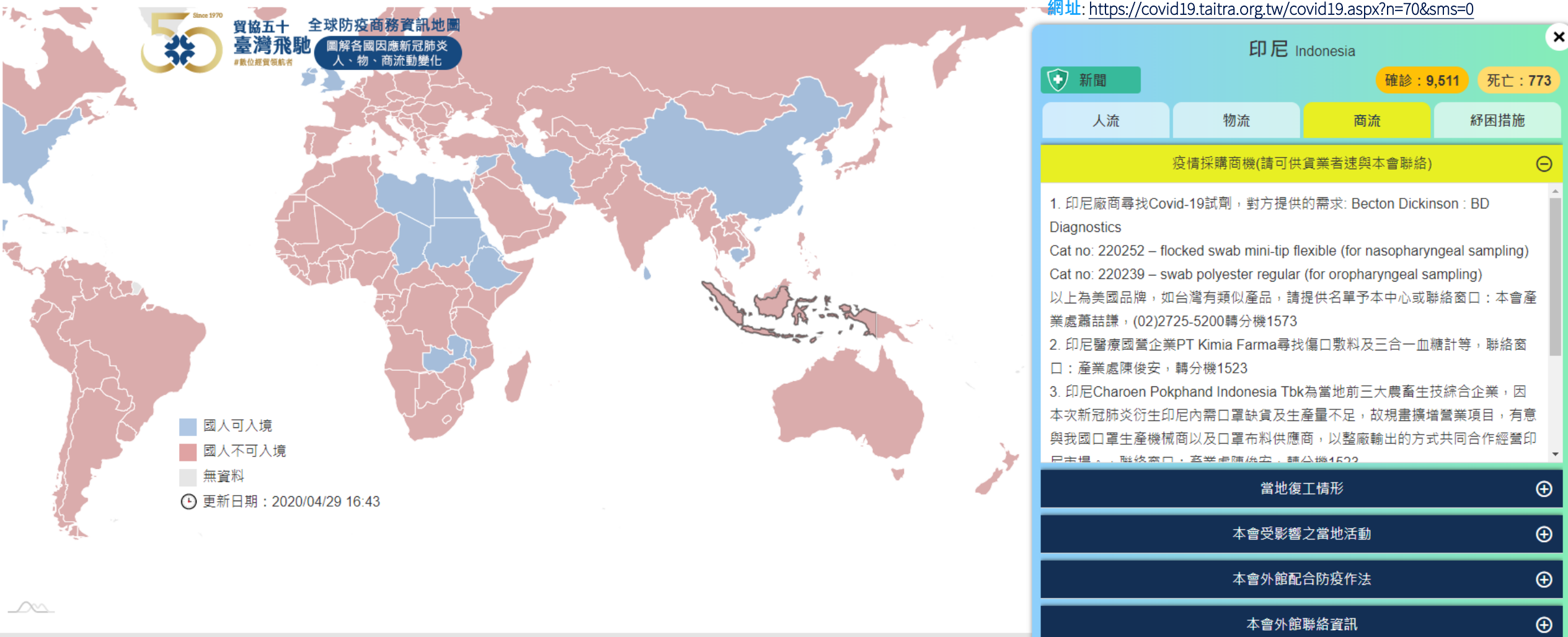
如何因應疫情 掌握未來經貿趨勢

全球防疫商務資訊地圖



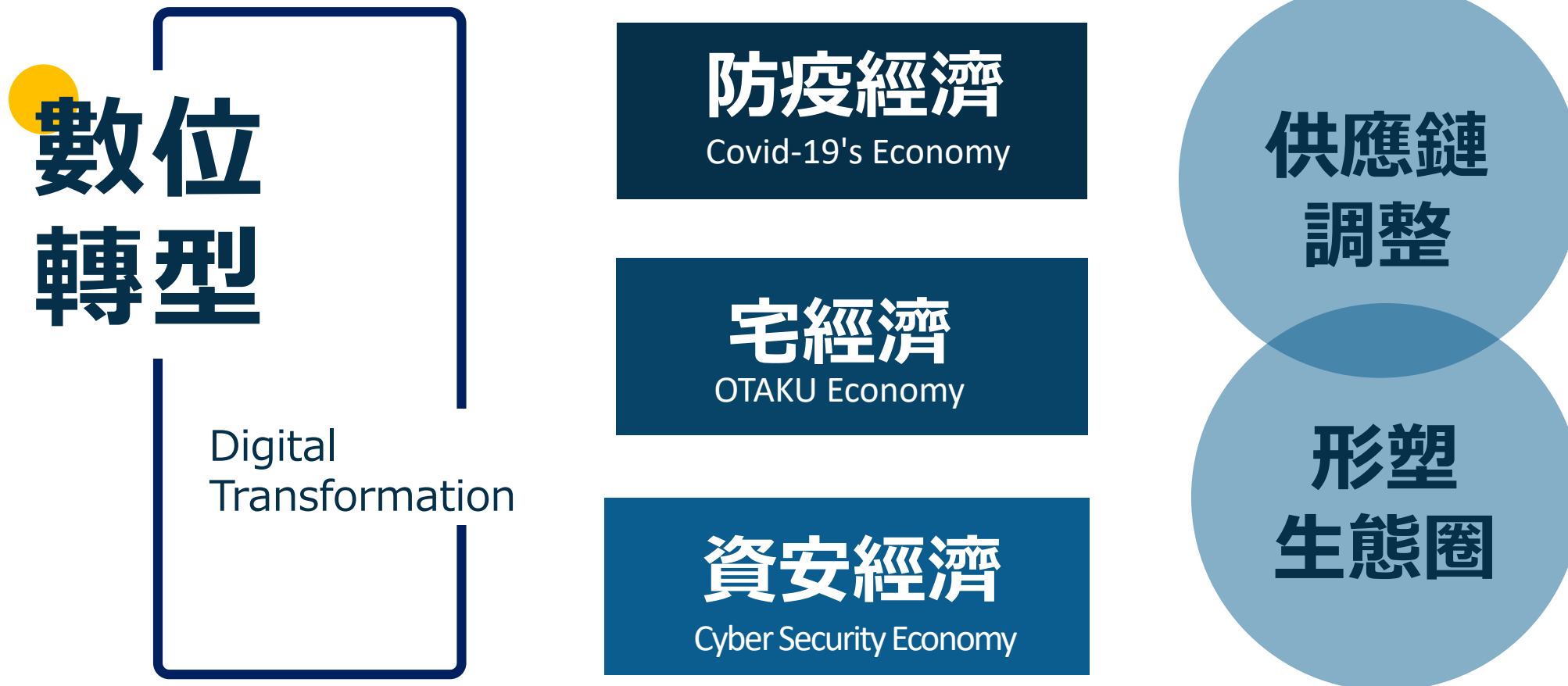
■ 運用全球防疫資訊地圖，迅速掌握各國商流、物流、人流、紓困措施等資訊

網址: <https://covid19.taitra.org.tw/covid19.aspx?n=70&sms=0>



疫情後的產經趨勢與策略

- 透過大數據分析得到後疫情時代的產經趨勢與策略為：數位轉型、防疫經濟、宅經濟、資安經濟、供應鏈調整、形塑生態圈等六大趨勢。



防疫經濟 Covid-19's Economy

- 根據Nielson調查，因疫情喚醒消費者健康與安全意識，商品具有有機商品、環境永續、社會責任、原產地與品質安全等特點，較能有效吸引消費者關注，並提升購買信心。
- 受疫情影響，耳溫槍、口罩等相關防疫產品需求增加。

消費者
關注

有機商品

41%

環境永續

38%

社會責任

30%

原產地

21%

品質安全

49%

防疫相
關產品



Forehead Thermometer



Face Mask



Medical Glove



Medicine & Health Supplements

資料來源：Nielson Perspective, 2020 March

<https://unsplash.com/photos/U7WKYPK0yHg>

https://unsplash.com/photos/uz_T7h8ds04

<https://unsplash.com/photos/cEzMOp5FV4>

https://unsplash.com/photos/1T18AoEDj_c

宅經濟 OTAKU Economy


遠距工作 電子商務 線上購物 串流平台

Stay at Home

方便食品

廚房家電

遊戲娛樂



視聽器材

電子產品

健身器材

■ 大數據時代，資安將成為業者關注的重點與成本

智慧城市



智慧製造
智慧物流
智慧醫療
智慧電信
智慧交通
智慧安防
智慧金融
智慧市府

智慧家居



智慧音箱
智慧插座
智慧攝影機
智慧感測器
智慧中樞
智慧電器
連網汽車
掃地機器人

社群媒體、平台



Facebook
Instagram
Twitter
Netflix
Google
Amazon
YouTube
Pinterest

協助廠商拓銷海外市場的作法

防疫錦囊

外貿協會整合防疫商務資訊

網址：https://www.taitra.org.tw/news_card.aspx?n=71&sms=9079



海外拓銷活動(實體/線上)

貿易局官網 > 廠商拓銷資源 > 海內外拓銷活動表 > 109年度海外拓銷活動

網址：https://www.trade.gov.tw/App_Ashx/File.ashx?FileID=67A2A0A93AA45897



回首頁 | 網站導覽 | 民意信箱 | 訂閱電子報 | 常見問答 | 網路資源 | API | English | 字體: 小 中 大

經濟部國際貿易局
經貿資訊網
Bureau of Foreign Trade

請輸入關鍵字

熱門關鍵字: 寄送口罩、口罩、新南向、廠商資料

關於本局 訊息分享 廠商請注意 經貿議題 廠商拓銷資源 貿易法規與管理

::: 目前位置: 首頁 > 廠商拓銷資源 > 海內外拓銷活動表 > 海外拓銷活動

回上一頁

109年度海外拓銷活動

作者: 經濟部國際貿易局-發展組第一科 檢視日期: 2020-05-04

經濟部國際貿易局透過各專案計畫舉辦海內外拓銷活動, 協助國內廠商開拓海外市場(活動更新至109年度5月份)

附件: 「檔案下載」109年度海外拓銷活動_完整.pdf

為提供使用者有文書軟體選擇的權利, 本文件若為ODF開放文件格式, 建議您[安裝免費開源軟體\(另開視窗\)](#)或以您慣用的軟體開啟文件。

- 廠商拓銷資源
- 整體拓銷資源簡介
- 經濟部相關局處之行銷輔導資源
- 拓銷資源快搜區
- 國際行銷諮詢中心
- 海內外拓銷活動表
- 海外拓銷活動
- 來臺採購活動
- 拓銷補助
- 會展產業輔導



簡報結束 敬請指教

- 如有相關數據分析問題，請洽：
外貿協會 數位商務處
林淑惠 博士
(02)2725-5200 #1402
g987@taitra.org.tw



附件1：2020年1-4月臺灣出口相關數據

附件2：全球貿易大數據平台(iTrade)操作說明

2020年1-4月臺灣主要產業對各國出口情勢

產業	全球	中國大陸	美國	日本	南韓	歐盟	新南向	東協	新加坡	越南	馬來西亞	菲律賓	泰國	印尼	印度	澳大利亞	中美洲	南美洲	非洲
總計	2,463,651	1,694,463	484,601	481,907	-747,139	-687,127	-79,355	151,123	713,380	-210,400	-210,041	-14,829	-41,270	-82,595	-286,232	184,857	62,193	-100,264	-103,981
ICT產業	7,910,141	3,690,747	645,118	714,799	514,167	-71,071	919,964	945,672	734,046	58,534	-47,779	126,980	77,885	-2,368	-20,282	-3,240	180,619	-28,009	-6,072
電子零組件	6,842,031	3,382,169	27,142	590,597	598,106	-85,458	1,005,290	1,000,016	887,996	-33,046	-72,121	133,725	75,986	6,747	6,182	-1,349	-8,170	-7,758	-1,353
資通與視聽產品	1,140,012	508,443	618,111	126,103	-91,986	11,801	-152,417	-122,078	-153,792	28,680	29,582	-18,336	3,077	-9,228	-24,645	-3,080	192,648	-20,071	-1,935
光學器材	-71,902	-199,865	-135	-1,901	8,047	2,586	67,091	67,734	-158	62,900	-5,240	11,591	-1,178	113	-1,819	1,189	-3,859	-180	-2,784
非ICT產業	-5,446,490	-1,996,284	-160,517	-232,892	-1,261,306	-616,056	-999,319	-794,549	-20,666	-268,934	-162,262	-141,809	-119,155	-80,227	-265,950	188,097	-118,426	-72,255	-97,909
基本金屬及其製品	-989,338	-147,356	-202,523	-80,501	-38,543	-293,646	-192,641	-93,007	20,327	9,657	-70,927	-7,211	-14,224	-31,565	-18,031	-18,117	-39,463	-8,150	-11,540
扣件	-163,317	4,349	-61,444	-334	121	-79,098	-10,065	-7,799	-1,352	-61	-315	-2,971	-2,126	-985	-640	-518	-7,280	-925	-1,972
手工具	-84,574	-14,926	-461	-5,433	1,005	-43,742	-11,517	-1,003	-861	4,347	428	-1,517	-2,922	-1,103	-4,150	-4,286	-966	-5,520	-1,736
機械	-874,021	-441,406	-50,978	-48,130	-8,555	-160,360	-159,455	-102,781	9,837	-56,228	-10,501	7,405	-50,550	-1,691	-54,377	-3,477	-25,461	-2,542	-8,176
半導體、面板、製程設備	-29,236	-96,459	29,525	9,974	-4,142	10,047	18,352	18,322	22,595	-4,700	2,106	-80	-1,584	-15	29	-2	374	-24	-127
檢測設備	32,595	-17,515	41,297	-3,482	5,597	-8,898	28,865	29,765	5,075	5,397	15,695	1,377	2,322	-54	-119	-396	352	19	-444
工具機	-258,077	-62,925	-41,968	-16,763	-10	-80,542	-78,517	-53,357	-2,156	-22,301	-6,832	-1,259	-23,142	2,763	-20,907	-3,026	-13,307	2,130	-940
工具機零組件	-51,342	-16,260	-5,790	-10,151	-421	-11,268	-6,079	-1,705	-168	65	137	-825	-436	-534	-4,089	-92	-425	-387	-455
軸承、齒輪、滾珠螺桿	-61,651	807	-6,208	-11,821	-421	-29,484	-6,629	-3,308	46	2,322	-990	-366	-2,332	-2,354	-3,269	425	-2,426	-479	288
塑膠膠機械	-15,176	5,164	2,042	-3,806	94	-6,777	-2,661	-3,307	228	12,532	-3,398	-3,129	-2,628	-4,900	-3,199	331	-2,774	-4,206	-4,819
食品機械	-21,226	-17,514	2,321	298	669	-665	-5,427	-3,319	-904	-1,188	-308	-1,090	1,430	-1,926	-1,530	-524	583	-375	193
橡塑膠及其製品	-853,983	-408,207	13,657	-71,843	-59,253	-18,900	-162,927	-75,060	-7,370	-27,720	-17,525	-15,643	195	-10,992	-70,416	1,084	-13,904	-24,921	1,961
化學品	-866,417	-632,037	65,526	-48,009	-12,166	23,279	-194,434	-105,239	6,716	-79,772	-11,310	-12,521	6,847	-17,278	-82,641	-1,781	-6,032	-8,483	-2,372
美妝	-35,686	-11,256	2,225	-2,403	-1,015	3,402	-858	-971	-1,932	18	1,092	51	-646	246	-125	161	-90	-759	73
礦產品	-1,069,205	-69,969	5,871	18,622	-1,128,537	33,160	98,211	-141,212	-39,234	-6,146	-44,478	-81,947	-1,074	31,937	-5,734	242,695	-11,414	3,810	-51,508
電機產品	-176,802	-43,022	26,794	-12,378	7,359	-64,404	-46,811	-32,897	-7,113	-1,979	-11,386	-12,449	3,765	-3,860	-6,808	-2,677	-8,587	-9,900	-3,144
紡織品	-524,927	-143,250	-26,735	-9,683	-4,569	-26,415	-205,833	-162,639	-2,909	-64,413	-6,829	-23,290	-27,058	-28,317	-14,597	-2,636	-8,124	-12,987	-10,544
汽配	-130,803	-15,695	9,430	-17,331	-1,469	-34,509	-34,087	-25,625	-2,767	-1,772	-5,997	-4,262	-6,722	-4,885	-5,589	-1,820	-12,916	-9,679	-5,454
農產品	-200,366	-79,932	16,471	-5,792	-20,932	-1,890	-78,680	-76,048	-481	-44,006	-457	146	-26,946	-6,615	-660	-3,367	-848	1,453	-5,530
醫療器材	-39,696	-38,861	18,334	-11,130	-1,486	-5,471	17,406	18,033	2,955	8,052	1,021	5,459	557	550	921	-853	497	-2,099	-4,048
自行車及零配件	-118,338	-4,073	-57,216	122	1,653	-51,194	13,128	14,136	-905	9,312	-255	-2,667	-882	3,109	116	1,162	-1,347	-4,468	-350
體育用品	-80,436	-19,705	-31,209	-10,308	-311	-13,799	-10,176	-6,880	-869	-551	-437	-1,046	-825	-1,395	-1,180	-1,160	6,855	-1,754	-449
傢俱	1,691	-8,538	40,883	613	850	-17,179	-7,988	-4,109	-554	-208	-217	-1,755	-171	-1,078	-643	-2,025	92	-468	-709
安控	-93,987	-1,298	-2,503	-19,210	-2,086	-42,745	-17,336	-4,687	-3,895	612	-375	-2,008	859	32	-5,519	-6,710	487	-83	25,142

註: 1. 數字為增減額, 紅底表示該市場在該產業較弱的群體, 綠底表示該市場在該產業較強的群體(單位: 千美元) 2. 資料來源: 財政部海關統計

2020年1-4月較上年同期前3大出口增額/減額產品與市場 (Hs Code 8碼)

產業	成長率		增額第1名	增額第2名	增額第3名	減額第1名	減額第2名	減額第3名
總計	2.43	產品	85423900 其他積體電路 (2,110,183/ 2.91)	85423200 記憶體 (2,149,155/68.89)	85235100 固態非揮發性儲存裝置 (683,929/34.84)	27101939 其他柴油 (-727,742/-37.27)	85299090 其他專用或主要用於第8 5 2 5 至 8 5 2 8 節所屬 器具之零件 (-316,786/-17.26)	29024300 對 - 二甲苯 (-211,699/-44.04)
		國家	1.中國大陸 2.香港 3. 新加坡			1.南韓 2.德國 3.印度		

產業	成長率		增額第1名	增額第2名	增額第3名	減額第1名	減額第2名	減額第3名
ICT產業	16.33	產品	85423900 其他積體電路 (4,116,350/17.52)	85423200 記憶體 (2,149,155/68.89)	85235100 固態非揮發性儲存裝置 (683,929/34.84)	85299090 其他專用或主要用於第 8525至8528節所屬器具 之零件 (-316,786/-17.26)	90138030 液晶裝置 (-186,749/-10.03)	85176900 其他有線或無線通訊器具 (-95,026/-33.5)
		國家	1. 中國大陸 2. 香港 3. 新加坡			1. 德國 2. 法國 3. 馬來西亞		

產業	成長率		增額第1名	增額第2名	增額第3名	減額第1名	減額第2名	減額第3名
非ICT產業	-10.28	產品	71081210 黃金條塊 (214,551/223.36)	87032310 轎式小客車(包括篷車、 跑車)及旅行車,汽缸容 量超過1 5 0 0立方公分 但不超過3 0 0 0立方公 分者 (95,519/182.90)	90309010 供計量或檢查半導體晶圓 或裝置之儀器器具之零件 及附件 (64,629/107.73)	27101939 其他柴油 (-727,742/-37.27)	29024300 對-二甲苯 (-211,699/-44.04)	39033000 丙烯腈-丁二烯-苯乙烯 (ABS)共聚合物,初級狀 態(-154,427/-26.0)
		國家	1. 香港 2. 澳大利亞 3. 沙烏地阿拉伯			1. 中國大陸 2. 南韓 3. 越南		

註：產品名稱後之括號內數字為 (增減額[千美元]/成長率[%])

2020年1-4月較上年同期前3大出口增額/減額產品與市場 (Hs Code 8碼)

產業	成長率		增額第1名	增額第2名	增額第3名	減額第1名	減額第2名	減額第3名
電子零組件	21.10	產品	85423900 其他積體電路 (4,116,350/17.52)	85423200 記憶體 (2,149,155/68.89)	85423100 處理器及控制器，不論是否併裝有記憶體、轉換器、邏輯電路、放大器、計時器及計時電路或其他電路 (590,266/30.72)	85414030 太陽電池 (-87,771/-65.65)	85322400 多層陶瓷介質電容器 (-75,746/-18.15)	85414029 其他發光二極體 (-29,505/-12.9)
		國家	1. 中國大陸 2. 香港 3. 新加坡			1. 德國 2. 馬來西亞 3. 法國		

產業	成長率		增額第1名	增額第2名	增額第3名	減額第1名	減額第2名	減額第3名
資通與視聽產品	9.10	產品	85235100 固態非揮發性儲存裝置 (683,929/34.84)	85176200 接收、轉換及傳輸或再生聲音、圖像或其他資料之機器，包括交換器及路由器 (465,715/38.48)	84733000 第8471節機器之零件及附件 (301,213/10.54)	85299090 其他專用或主要用於第8525至8528節所屬器具之零件 (-316,786/-17.26)	84733000 第8471節機器之零件及附件 (301,213,10.54)	84718000 其他自動資料處理機單元 (-90,471/-22.47)
		國家	1. 美國 2. 中國大陸 3. 墨西哥			1. 新加坡 2. 南韓 3. 香港		

產業	成長率		增額第1名	增額第2名	增額第3名	減額第1名	減額第2名	減額第3名
光學器材	-2.07	產品	90021900 其他物鏡 (98,731/19.19)	90029090 其他已裝配光學元件 (15,377/41.91)	90132000 雷射、雷射二極體除外 (11,169/38.57)	90138030 液晶裝置 (-186,749/-10.03)	90013000 隱形眼鏡 (-7,993/-5.67)	90041000 太陽眼鏡 (-5,961/-20.22)
		國家	1. 越南 2. 香港 3. 菲律賓			1. 中國大陸 2. 法國 3. 馬來西亞		

註：產品名稱後之括號內數字為 (增減額[千美元]/成長率[%])

2020年1-4月較上年同期前3大出口增額/減額產品與市場 (Hs Code 8碼)

產業	成長率		增額第1名	增額第2名	增額第3名	減額第1名	減額第2名	減額第3名
半導體、 面板、 製程設備	-2.67	產品	84869000 第8486節所屬機器之零件及附件 (58,861/14.46)	84862000 製造半導體裝置或積體電路之機器及器具 (28,179/10.3)	-	84863000 製造平面顯示器之機器及器具 (-56,041 / -20.25)	84864000,本章註九(丙) 所規範之機器及器具 (-49,917 / -42.98)	84861000 製造晶柱或晶圓之機器及器具 (-10,318 / -52.44)
		國家	1.美國 2. 新加坡 3.日本			1.中國大陸 2.越南 3.南韓		
檢測設備	3.22	產品	90309010 供計量或檢查半導體晶圓或裝置之儀器器具之零件及附件 (64,629/107.73)	90304000 其他專供電信用儀器及器具(例如：串音表、計量電增益器、失真儀器、聲表) (25,520/172.14)	90308200 供計量或檢查半導體晶圓或裝置之儀器及器具 (19,050/22.75)	90278090 其他第9027節所屬貨品 (-58,901/-70.52)	90314910 其他光學儀器及用具，以電氣操作者 (-24,375/-54.65)	90314110 供檢查半導體晶圓或裝置或供檢查製造半導體裝置或所用之光罩或網線之光學儀器及用具，以電氣操作者 (-12,470/-41.01)
		國家	1.美國 2.馬來西亞 3.南韓			1.中國大陸 2.荷蘭 3.加拿大		
工具機	-25.91	產品	84561110 專用或主要用於製造印刷電路、印刷電路組件、第8517節所屬貨品零件，或自動資料處理機零件之雷射加工之工具機 (12533/671.65)	84561190 其他以雷射加工之工具機 (3648/19.35)	84593900 其他鏜銑床 (1352/289.51)	84571000 綜合加工機 (-109981.0,-31.36)	84581100 數值控制臥式車床 (-19897.0,-19.33)	84615000 鋸床或切斷機 (-17733.0,-36.81)
		國家	1.土耳其 2.香港 3.印尼			1.中國大陸 2.美國 3.泰國		

註：產品名稱後之括號內數字為 (增減額[千美元]/成長率[%])

2020年1-4月較上年同期前3大出口增額/減額產品與市場 (Hs Code 8碼)

產業	成長率		增額第1名	增額第2名	增額第3名	減額第1名	減額第2名	減額第3名
工具機零組件	-16.70	產品	84661000 工具夾持器或自開螺模頭(2,713/23.19)	84669330 專用或主要用於製造第8517節所屬貨品零件；或自動資料處理機零件之綜合加工機、數值控制加工機(車床、鑽床、銑床、鋸床或切斷機零件及附件(653/76.55)	84669320 專用或主要用於製造印刷電路、印刷電路組件、第8517節所屬貨品零件或自動資料處理機零件之雷射、其他光、光子束、超音波或放電加工工具機零件及附件(122/132.61)	84669390 其他第8456至8461節工具機之零件及附件(-35,680/-21.02)	84669400 第8462或8463節工具機之零件及附件(-8,825/-17.26)	84669200 第8465節工具機之零件及附件(-4,647/-14.5)
		國家	1.土耳其 2.香港 3.阿拉伯聯合大公國			1.中國大陸 2.日本 3.美國		
軸承、齒輪、滾珠螺桿	-10.97	產品	84829990 其他滾珠或滾子軸承之零件(2,854/34.16)	84839010 機動車輛用之齒輪、鏈輪及其他傳動元件，單獨呈現者；及第8483節所屬之機動車輛零件(2,026/24.16)	84834090 其他第848340目所屬之貨品(1,634/1.59)	84834040 滾珠或滾柱式線性滑軌(-49,141/-28.54)	84821020 滾珠軸承，內徑未達35毫米(-5,357/-20.53)	84834020 滾珠螺桿(-4,275/-9.53)
		國家	1.越南 2.中國大陸 3.埃及			1.日本 2.荷蘭 3.德國		
塑橡膠機械	-4.87	產品	84772090 其他押出機(19,533/79.47)	84775900 其他模製或造形用機械(3,030/20.36)	-	84778000 其他第8477節所屬之機械(-17,522/-17.68)	84771000 其他射出成型機(-6,020/-9.84)	84774000 真空成型機及其他熱定型機(-4,008/-16.38)
		國家	1.越南 2.土耳其 3.中國大陸			1.印尼 2.日本 3.馬來西亞		
食品機械	-13.81	產品	84388000 其他第8438節所屬之機械(1263.0/6.39)	84382000 製造糖食、可可、巧克力之機械(410.0/121.66)	84349000 擠乳機及乳品機械之零件(22.0/5.93)	84224000 其他包裝或包紮機器(包括熱縮包紮機器)(-9176.0/-18.08)	84223000 瓶、罐、箱、袋或其他容器之盛裝、封口、封緘、或貼標籤機器；瓶、大口瓶、管及類似容器之封蓋機器；飲料充氣機(-8929.0/-19.0)	84222000 瓶及其他容器洗滌或乾燥機(-1330.0,-65.97)
		國家	1.美國 2.緬甸 3.泰國			1.中國大陸 2.印尼 3.印度		

註：產品名稱後之括號內數字為 (增減額[千美元]/成長率[%])

2020年1-4月較上年同期前3大出口增額/減額產品與市場 (Hs Code 8碼)

產業	成長率		增額第1名	增額第2名	增額第3名	減額第1名	減額第2名	減額第3名
基本金屬及其製品	-10.78	產品	74102110 精煉銅箔，有襯，其厚度在0.07公厘以下者 (21,756/8.42)	73181400 自攻螺釘，鋼鐵製 (20,639/11.64)	72251910 其他電氣矽鋼扁軋製品，寬度600公厘及以上者，以頻率50赫芝最大磁通密度1.5韋伯/平方公尺時鐵心損失在6.5瓦特/公斤及以上者 (19,586/6896.48)	73181590 其他鋼鐵製螺釘及螺栓，有否附螺帽及墊圈均在內 (-132,254/-16.67)	74031100 陰極及陰極型精煉銅，未經塑性加工者 (-80,017/-85.93)	72104900 其他鍍或塗鋅之鐵或非合金鋼扁軋製品（非波浪化者） (-57,456/-27.57)
		國家	1. 阿拉伯聯合大公國 2. 土耳其 3. 沙烏地阿拉伯			1. 美國 2. 中國大陸 3. 日本		

產業	成長率		增額第1名	增額第2名	增額第3名	減額第1名	減額第2名	減額第3名
扣件	-11.08	產品	73181400 自攻螺釘，鋼鐵製 (20,639/11.64)	73181200 其他木用螺釘，鋼鐵製 (6,602/7.94)	73182300 鉚釘，鋼鐵製 (689/6.84)	73181590 其他鋼鐵製螺釘及螺栓，有否附螺帽及墊圈均在內 (-132,254/-16.67)	73181600 鋼鐵螺絲帽 (-50,125/-16.23)	73181900 其他鋼鐵螺紋製品 (-3,267/-11.75)
		國家	1. 中國大陸 2. 沙烏地阿拉伯 3. 伊朗			1. 美國 2. 德國 3. 英國		

產業	成長率		增額第1名	增額第2名	增額第3名	減額第1名	減額第2名	減額第3名
手工具	-6.67	產品	82079010 其他可互換工具，手工具用 (4,385/17.44)	82075020 可互換之鑽孔工具，機用 (3,002/23.13)	85098090 其他家用電動用具 (1,346/9.93)	82055990 其他手工具 (-14,737/-6.47)	82042000 有或無把手之可互換套筒扳手 (-10,969/-9.91)	84671990 其他非旋轉式手提氣動工具 (-8,665 / -9.49)
		國家	1. 越南 2. 土耳其 3. 沙烏地阿拉伯			1. 中國大陸 2. 德國 3. 法國		

註：產品名稱後之括號內數字為 (增減額[千美元]/成長率[%])

2020年1-4月較上年同期前3大出口增額/減額產品與市場 (Hs Code 8碼)

產業	成長率		增額第1名	增額第2名	增額第3名	減額第1名	減額第2名	減額第3名
塑橡膠及其製品	-11.43	產品	39206229 其他聚對苯二甲酸乙二酯製薄膜、箔、厚度超過0.008公厘但不超過0.25公厘者 (30,182/37.69)	39219030 樹脂預浸材料，呈板、片型態者 (25,210/52.11)	39269016 塑膠製實驗室、衛生及醫療用之物品 (14,881/20.57)	39033000 丙烯腈-丁二烯-苯乙烯(A B S)共聚合物，初級狀態 (-154,427/-26.0)	39081010 聚醯胺6 (尼龍6) (-64,363/-39.12)	39074000 聚碳酸樹脂，初級狀態 (-64,174/-23.58)
		國家	1.德國 2.美國 3.土耳其			1.中國大陸 2.香港 3.日本		

產業	成長率		增額第1名	增額第2名	增額第3名	減額第1名	減額第2名	減額第3名
化學品	-13.40	產品	32073010 金屬導電漿、金屬介質漿、金屬電阻漿 (51,016/77.91)	29071110 酚(羥苯) (26,772/259.14)	38151200 以貴金屬或貴金屬化合物為活性物質之觸媒劑 (25,823/175.86)	29024300 對-二甲苯 (-211,699/-44.04)	29173610 對苯二甲酸 (-130,565/-40.95)	29053100 乙二醇 (-68,258/-21.66)
		國家	1. 美國 2. 荷蘭 3. 比利時			1. 中國大陸 2. 印度 3. 越南		

產業	成長率		增額第1名	增額第2名	增額第3名	減額第1名	減額第2名	減額第3名
美妝	-15.68	產品	33073000 沐浴香鹽及其他沐浴用劑 (1,544/44.24)	33049910 面霜 (854/18.06)	33049920 潔面霜 (401/14.19)	33049990 其他美容或化粧用品及保養皮膚用品(藥品除外) (-24,608/-20.44)	33041000 唇部化粧用品 (-3,603/-23.39)	33079090 脫毛劑及其他未列名之香料製劑、化粧品或盥洗用製劑，不論是否芳香或有消毒性質者 (-2,984/-17.39)
		國家	1. 英國 2. 美國 3. 法國			1. 香港 2. 中國大陸 3. 其他國家		

註：產品名稱後之括號內數字為 (增減額[千美元]/成長率[%])

2020年1-4月較上年同期前3大出口增額/減額產品與市場 (Hs Code 8碼)

產業	成長率		增額第1名	增額第2名	增額第3名	減額第1名	減額第2名	減額第3名
電機產品	-5.10	產品	85437099 其他電機及器具 (48,446/47.46)	85122020 機動車輛及機器腳踏車用 視覺信號設備 (31,541/104.6)	85044020 供自動資料處理機及其附 屬單元與通訊器具用之靜 電式變流器 (27,323/88.34)	85122019 其他機動車輛及機器腳踏 車用照明設備 (-51,739/-21.62)	85141000 電阻加熱電爐及烘箱 (-24,961/-62.35)	85447000 光纖電纜 (-23,805/-53.1)
		國家	1. 美國 2. 南韓 3. 香港			1. 中國大陸 2. 德國 3. 荷蘭		

產業	成長率		增額第1名	增額第2名	增額第3名	減額第1名	減額第2名	減額第3名
紡織品	-16.93	產品	55039090 其他合成纖維棉，未 初梳、未精梳或未另 行處理以供紡製用者 (6,939/21.64)	60053610 其他合成纖維製未漂白經 編織物（包括在裝飾織物 機上作成者），第600 1至6004節除外 (5,695/277.53)	62101000 第5602節或5603 節織物所製之衣服 (3,859/18376.19)	60063200 合成纖維製染色其他針織 品或鉤針織品 (-58,825/-17.24)	54075200 其他染色梭織物，含聚酯 加工絲重量在85%及以 上者 (-29,400/-12.29)	55032000 聚酯纖維棉，未初梳、未 精梳或未另行處理以供紡 製用者 (-28,929/-22.27)
		國家	1. 緬甸 2. 宏都拉斯 3. 沙烏地阿拉伯			1. 中國大陸 2. 越南 3. 香港		

產業	成長率		增額第1名	增額第2名	增額第3名	減額第1名	減額第2名	減額第3名
汽配	-5.87	產品	85122020 機動車輛及機器腳踏 車用視覺信號設備 (31,541/104.6)	87089110 散熱器 (4,008/22.67)	40112000 新橡膠氣胎，大客車及貨 車用 (3,518/13.33)	85122019 其他機動車輛及機器腳踏 車用照明設備 (-52,753/-22.21)	87082990 其他第8701節至87 05節機動車輛車身（包 括駕駛臺）之其他零件及 附件 (-17,703/-6.23)	87089990 其他機動車輛之零件及附 件 (-16,340/-3.18)
		國家	1. 美國 2. 阿拉伯聯合大公國 3. 波蘭			1. 日本 2. 中國大陸 3. 加拿大		

註：產品名稱後之括號內數字為 (增減額[千美元]/成長率[%])

2020年1-4月較上年同期前3大出口增額/減額產品與市場 (Hs Code 8碼)

產業	成長率		增額第1名	增額第2名	增額第3名	減額第1名	減額第2名	減額第3名
農產品	-11.26	產品	03034100 冷凍長鱈鱈 (16,537/30.97)	03038989 其他冷凍魚類 (16,048/72.57)	10063000 半碾或全碾白米，不論是 否磨光 (9,283/77.67)	05051000 填充用之羽毛及羽絨 (-30,261/-36.26)	03035910 冷凍秋刀魚 (-27,477/-54.48)	03019929 其他活魚 (-25,474/-64.71)
		國家	1. 美國 2. 巴布亞紐幾內亞 3. 美屬薩摩亞			1. 中國大陸 2. 越南 3. 泰國		

產業	成長率		增額第1名	增額第2名	增額第3名	減額第1名	減額第2名	減額第3名
醫療器材	-3.79	產品	90132000 雷射，雷射二極體除 外 (11,169/38.57)	90049019 其他護目鏡 (10,959/18.34)	90189090 其他第9018節所屬貨 品之零件及附件 (10,148/14.26)	90278090 其他第9027節所屬貨 品 (-58,901/-70.52)	87139000 失能人士用車，機動者 (-17,888/-34.99)	90013000 隱形眼鏡 (-7,993/-5.67)
		國家	1. 美國 2. 越南 3. 菲律賓			1. 中國大陸 2. 香港 3. 日本		

產業	成長率		增額第1名	增額第2名	增額第3名	減額第1名	減額第2名	減額第3名
自行車及零配件	-8.2	產品	87116020 腳踏車，裝有電動機 動力者 (57,476/23.58)	87149320 飛輪之鏈輪 (3,910/32.14)	87149490 其他煞車器及其零件 (1,261/3.05)	87120010 二輪腳踏車 (-123,436/-30.12)	87149120 其他車架及叉及其零件 (-11,712/-6.98)	87149990 其他第8711至8713 節所屬車輛之零件及附 件 (-8,728/-12.93)
		國家	1. 越南 2. 柬埔寨 3. 澳大利亞			1. 美國 2. 英國 3. 葡萄牙		

註：產品名稱後之括號內數字為 (增減額[千美元]/成長率[%])

2020年1-4月較上年同期前3大出口增額/減額產品與市場 (Hs Code 8碼)

產業	成長率		增額第1名	增額第2名	增額第3名	減額第1名	減額第2名	減額第3名
體育用品	-12.09	產品	62019300 人造纖維製男用或男童用附有頭巾之禦寒外套 (包括滑雪夾克)、風衣、擋風夾克及類似品, 第6203節所列者除外 (405/54.58)	95064090 其他乒乓球用品及設備 (304/633.33)	2011300 人造纖維製男用或男童用大衣、雨衣、駕車外套、披肩、斗蓬及類似品 (295/85.51)	5069100 一般體能運動、體操或競技比賽用物品及設備 (-25,896/-8.25)	5063900 其他高爾夫球設備 (-12,556/-16.86)	5062900 滑雪板、衝浪板及其他水中運動設備 (-6,391/-22.58)
		國家	1.墨西哥 2.西班牙 3.香港			1.美國 2.中國大陸 3.法國		

產業	成長率		增額第1名	增額第2名	增額第3名	減額第1名	減額第2名	減額第3名
傢俱	0.29	產品	94032000 其他金屬製家具 (12,405/6.74)	94034090 其他廚房用木製家具 (3,862/1,980.51)	94049090 其他寢具及類似家具 (2,882/43.42)	94039090 其他家具之零件 (-13,115/-14.73)	94017900 其他以金屬為構架之其他座物 (-6,770/-14.27)	94019090 其他座物之零件 (-5,714/-9.92)
		國家	1.美國 2.南韓 3.日本			1.中國大陸 2.德國 3.荷蘭		

產業	成長率		增額第1名	增額第2名	增額第3名	減額第1名	減額第2名	減額第3名
安控	-16.31	產品	85258090 其他影像攝錄機 (16,349/16.02)	85258010 電視攝影機 (9,730/13.21)	85311020 電火災警報器 (2,806/57.48)	85258021 數位靜相攝影機及數位相機 (-78,326/-45.17)	85312000 液晶或發光二極體顯示之指示面板 (-17,753/-13.72)	85319090 其他第8531節所屬貨品之零件 (-11,593/-39.99)
		國家	1.阿拉伯聯合大公國 2.泰國 3.西班牙			1.荷蘭 2.日本 3.俄羅斯		

註：產品名稱後之括號內數字為 (增減額[千美元]/成長率[%])

全球貿易大數據平台 (iTrade) 操作說明

全球貿易大數據平台 iTrade

<https://itrade.taitra.org.tw>

利用iTrade的「查出口」可查8碼產品的出口數據



TAITRA

全球貿易大數據平台

iTRADE

— 查出口

- ▶ 產業出口查詢
- ▶ 產品出口查詢

— 詢關稅

- ▶ 單一出口國關稅查詢
- ▶ 多國關稅比較

— 篩市場

- ▶ 產業潛力市場篩選
- ▶ 產品潛力市場篩選
- ▶ 篩選各市場潛力產業

— 選展覽

- ▶ 全球展覽搜尋
- ▶ 各國參展分布
- ▶ 兩國參展比較
- ▶ 多展重要指標比較



以產品HS Code 85423200為例：

請選擇搜尋方式：

既有產業定義搜尋

自填HSCODE代碼搜尋

請輸入產品HS Code

85423200

選擇年份

2019

開始月份 結束月份

1 11


請選擇查詢條件：

(依)區域別 產品出口排名列表

(依)國家別 產品出口排名列表

選擇區域

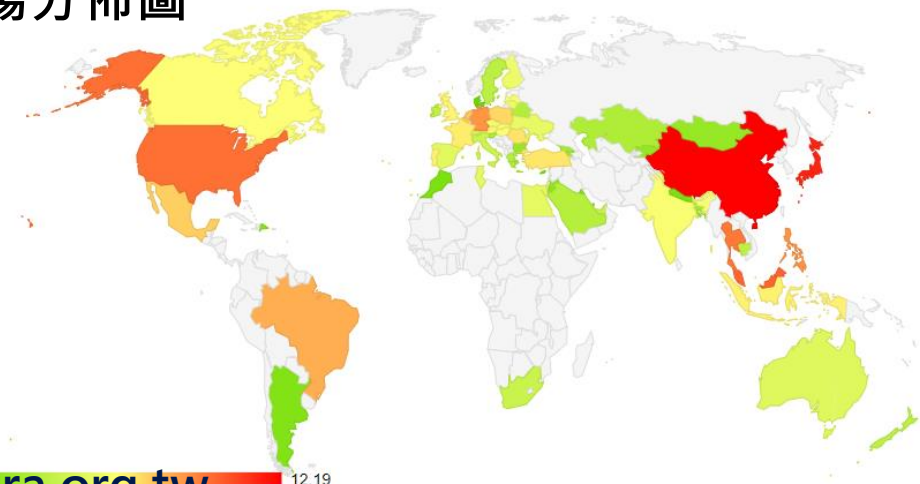
全球



■ 2020年1-4月臺灣出口情勢分析

排名	市場	出口額 (萬美元)	成長率%	比重%
	全球	526,873	68.89	100.00
1	中國大陸	196,004	54.30	37.20
2	新加坡	131,071	62.86	24.88
3	香港	84,619	37.83	16.06
4	日本	70,403	329.29	13.36
5	馬來西亞	10,999	569.48	2.09

■ 出口市場分佈圖



可自定產品組合
查詢最新月份出口資料

以產品HS Code 85423200為例：

■ 2020年1-4月臺灣 HS Code 85423200產品的出口數據

排名	HSCODE	產品名	出口額 (萬美元)	出口成長率 (%)	出口占比 (%)	前三大出口市場(比重%)
全球	-	-	5,268	68.89	100.00	中國大陸(37.2) 新加坡(24.9) 香港(16.1)
1	85423200902	其他記憶體	2,037	474.31	38.66	日本(30.4) 新加坡(25.0) 中國大陸(16.9)
2	85423200234	動態隨機存取記憶體積體電路	1,879	2.61	35.67	中國大陸(36.1) 新加坡(26.3) 香港(25.3)
3	85423200216	動態隨機存取記憶體積體電路晶粒	1,260	51.9	23.92	中國大陸(70.7) 新加坡(24.2) 日本(2.4)
4	85423200225	動態隨機存取記憶體積體電路晶圓	69	32.38	1.32	中國大陸(64.4) 香港(31.5) 日本(3.0)
5	85423200332	靜態隨機存取記憶體積體電路	21	-33.84	0.40	香港(20.6) 德國(13.5) 美國(12.4)