

國際經貿情勢分析



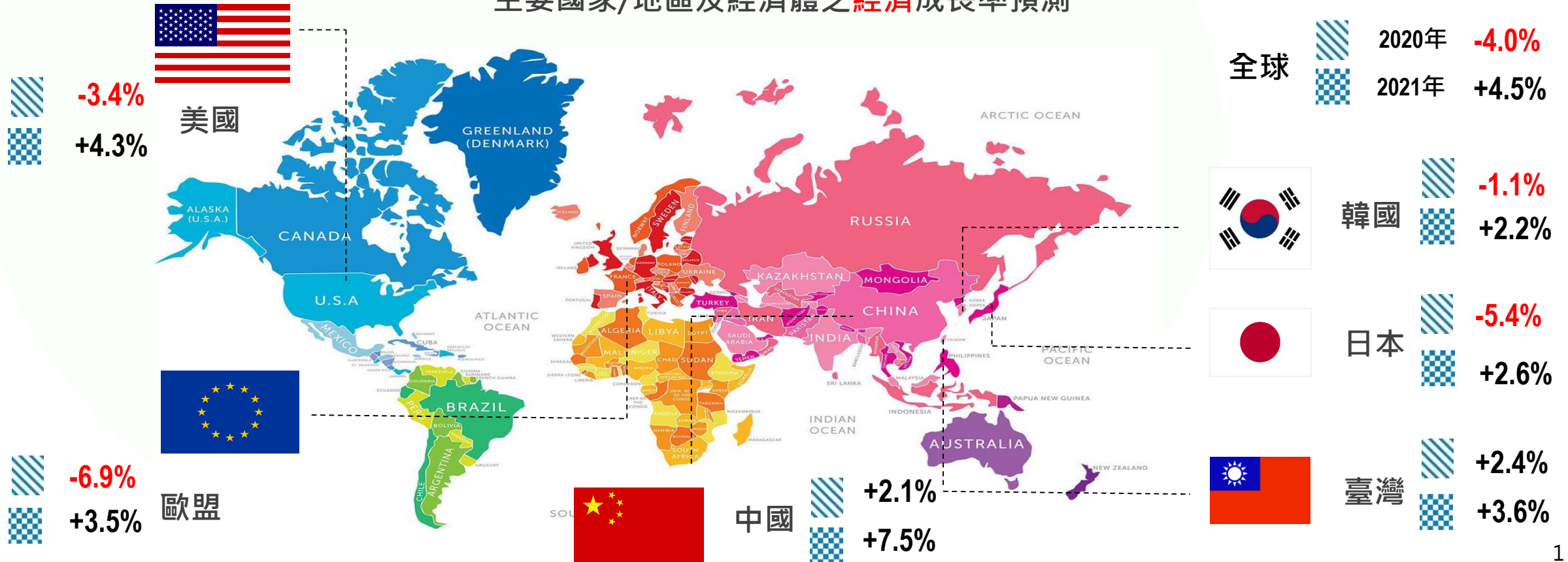
經濟部國際貿易局
Bureau of Foreign Trade

2021年1月

壹、國際經濟情勢

- 全球新冠肺炎疫情反覆及變種病毒出現，部分國家重啟管制措施，削弱全球經貿反彈力道，復甦前景仍具不確定性。
- IHS Markit於2020年12月預測2020年全球經濟成長率為-4.0%，主要國家經濟成長率僅臺灣及中國為正成長(+2.4%、+2.1%)，其餘均為衰退。
- IHS Markit預測2021年全球經濟將恢復正成長4.5%，其中我國、美國及歐盟成長逾3%。

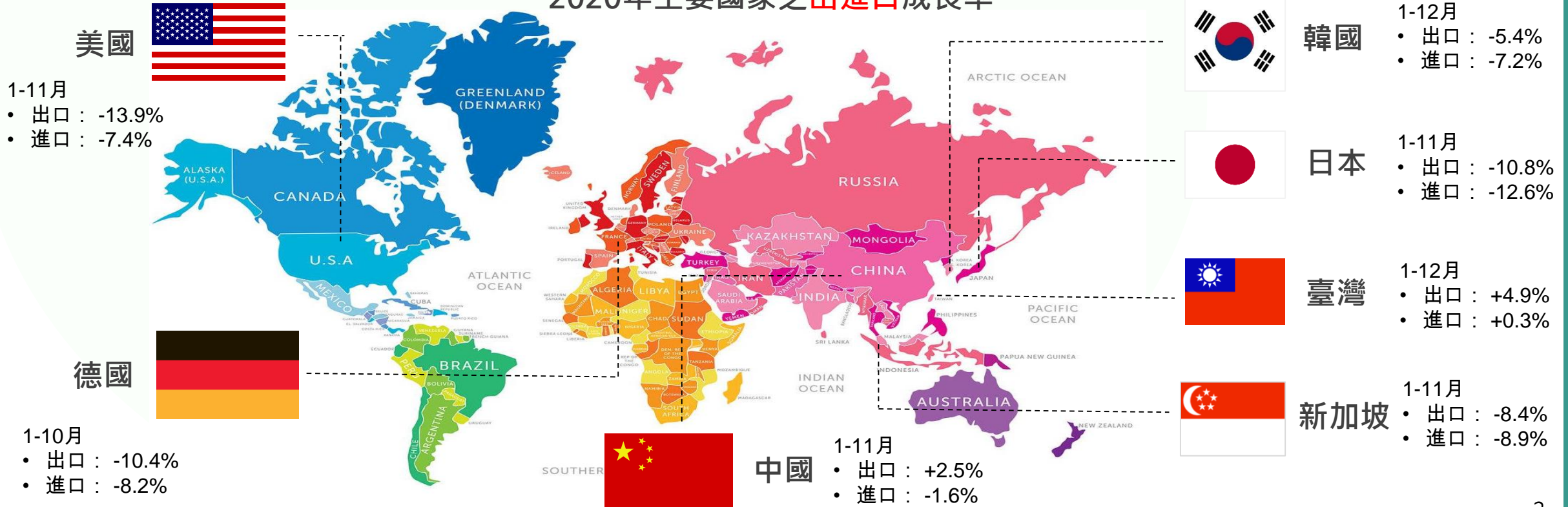
主要國家/地區及經濟體之**經濟**成長率預測



壹、國際經濟情勢

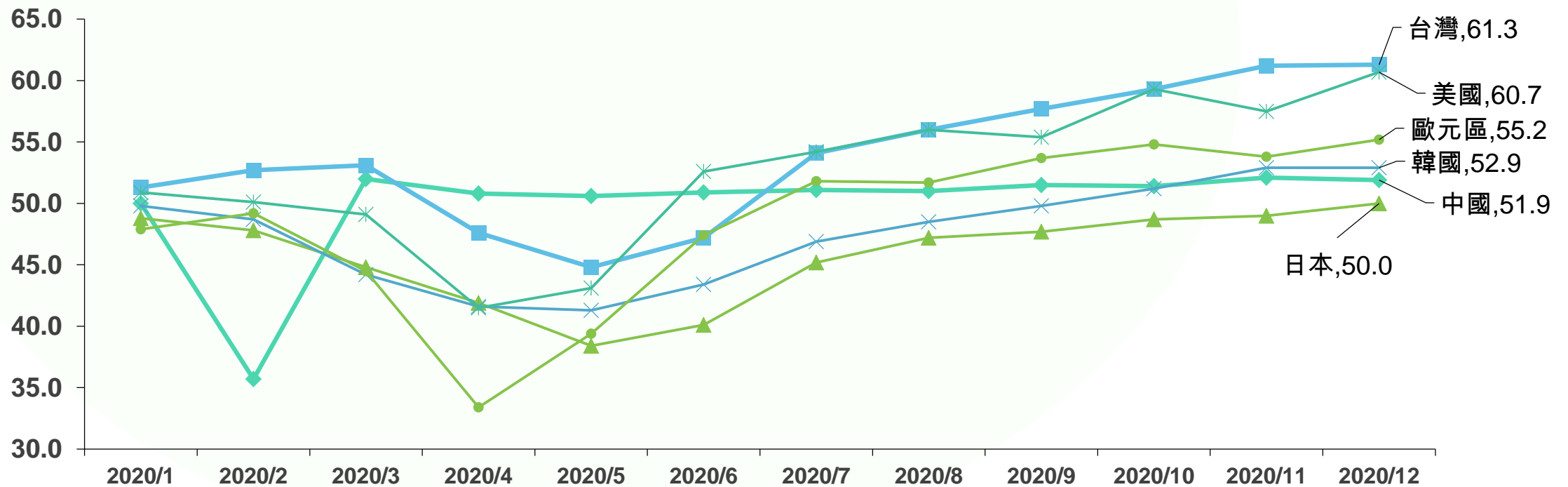
- IHS Markit預測2020年全球出進口分別為-9.4%、-9.3%。
- 各主要國家/地區出口(部分國家為1-11月資料)多呈衰退，尤以美國、德國及日本出口衰退幅度較大。
- 我國疫情控制得宜，貿易表現亮眼，出口創歷年新高。
- IHS Markit預測2021年全球出進口分別為+8.3%、+9.6%。

2020年主要國家之出進口成長率



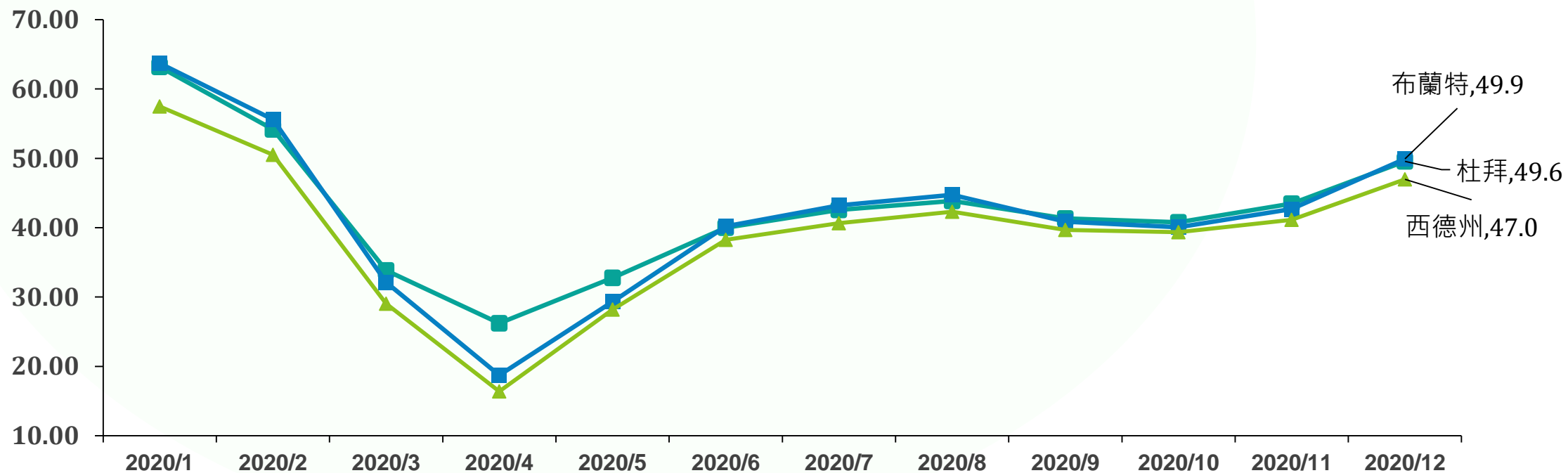
貳、重要經濟指標-製造業採購經理人指數PMI

- 我國PMI已連續6個月擴張，且12月指數續揚至61.3。
- 美國12月PMI升至60.7，顯示製造業活動強勁擴張。
- 歐元區12月PMI升至55.2，成長主要係德國所帶動(12月PMI為58.3，創下34個月來新高)。
- 其他如中國(51.9)、日本(50.0)及韓國(52.9)PMI均在50榮枯線以上，顯示經濟動能仍在恢復。



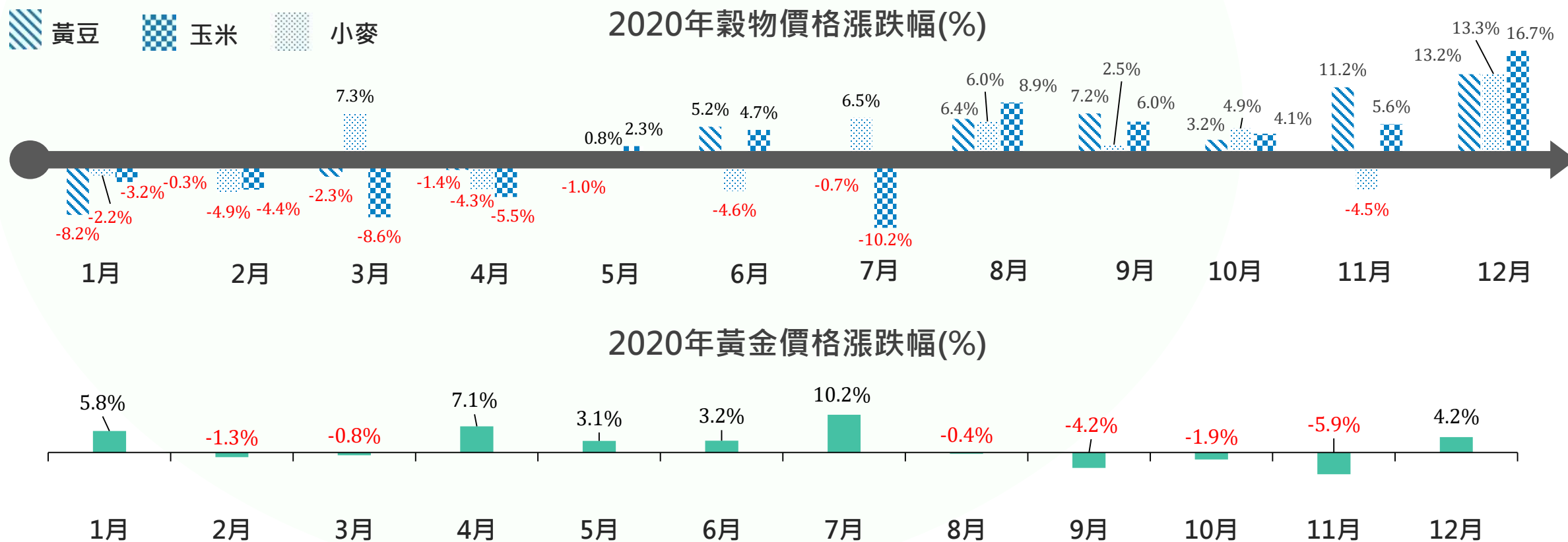
貳、重要經濟指標-原油價格

- 由於肺炎疫情相關的封鎖與限制措施，影響全球需求的復甦，西德州、布蘭特及杜拜等國際原油價格自今年初起走跌，最大減幅逾55%。
- OPEC及俄羅斯於2020年4月間達成協議，自5月起減少石油產量，國際原油價格逐漸回升。
- 10月歐美疫情升溫，加上利比亞恢復產油，持續增加供給下，油價小幅下跌。
- OPEC及俄羅斯決議自2021年1月起，逐步縮小減產規模，且隨著美國通過新一輪經濟紓困協議及美國原油庫存下降，加以疫苗研發傳捷報，國際原油價格緩步回升。



貳、重要經濟指標-穀物及黃金價格

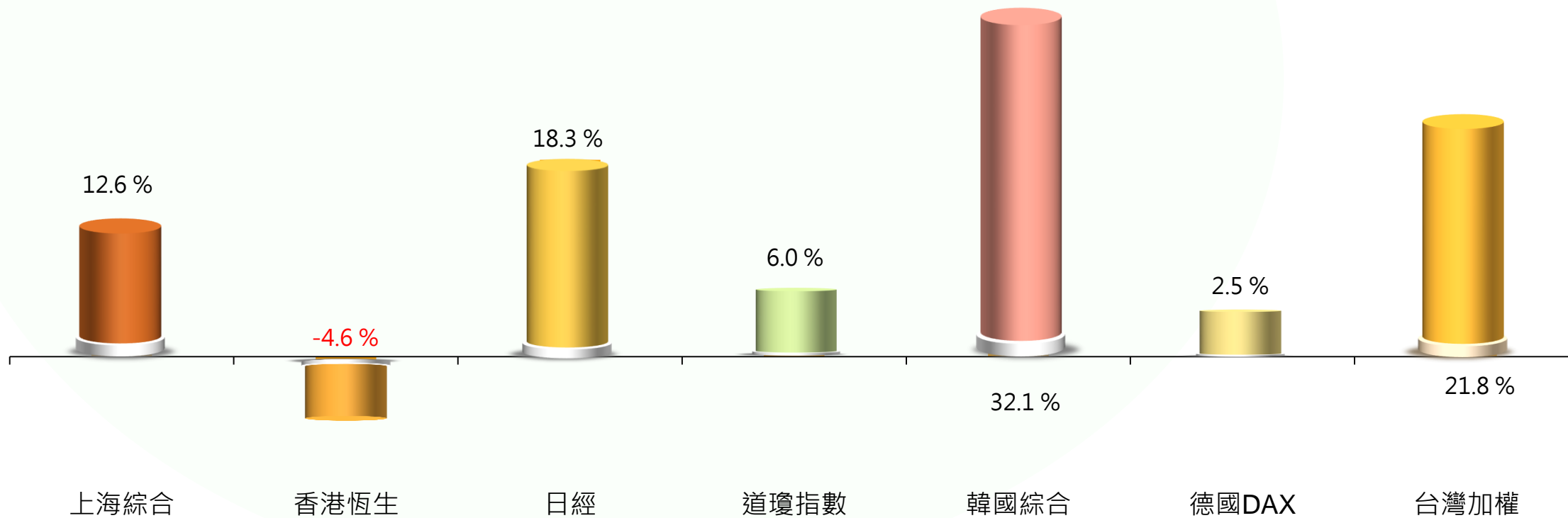
- 由於中國強勁需求、美國玉米帶的低雨量及南美遭遇乾旱危機，影響穀物供給，2020年8月起黃豆、玉米期貨價格持續走高。
- 2020年8-11月間因美元走升，部分投資人拋售黃金套現，加上美國公債殖利率上升，致金價呈跌勢。12月則因美國通過新一輪經濟紓困協議，金價溫和反彈。



貳、重要經濟指標-股市指數

- 各國政府紛紛推出寬鬆貨幣政策及大規模財政紓困計畫、疫情加速遠距商機等新興科技應用，帶動科技業景氣持續向上，加上各國階段性重啟經濟、疫苗研發進展樂觀，提振投資者信心等因素，促使資金湧入股市，推動主要經濟體股市上漲。

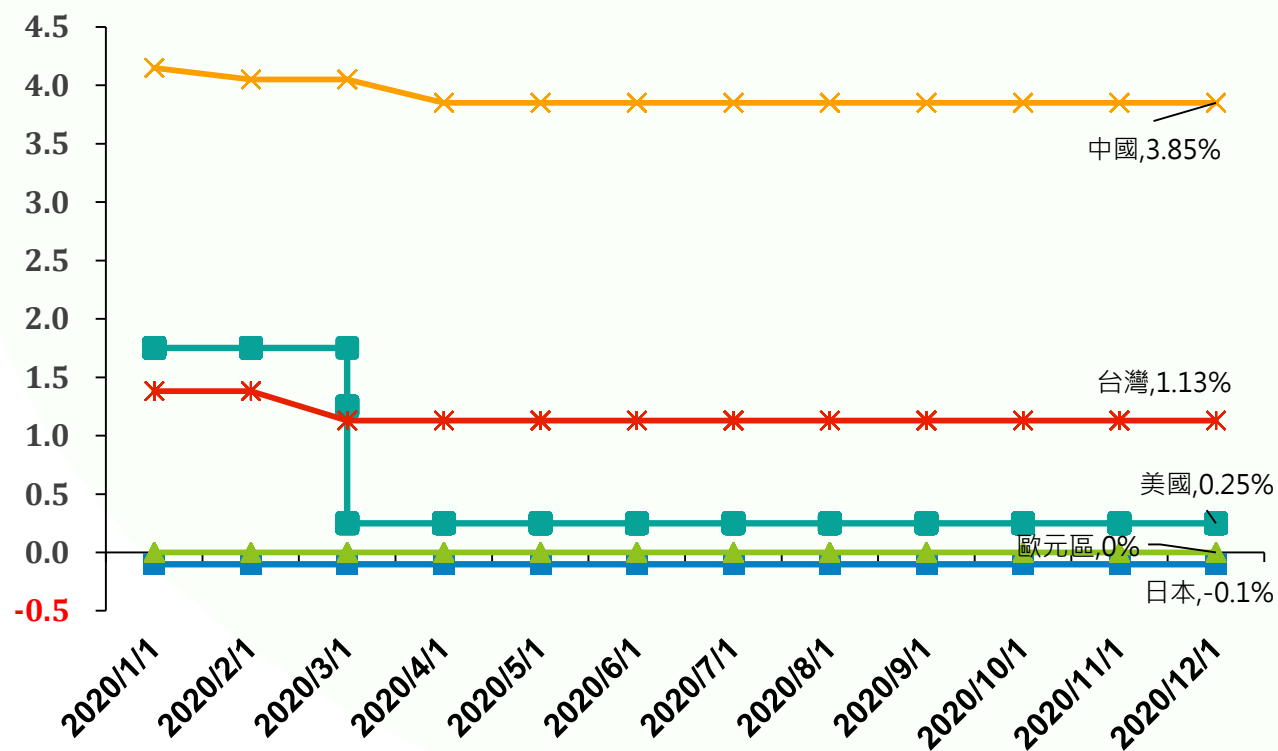
2020年主要股市漲跌幅
(12/31與年初比較)



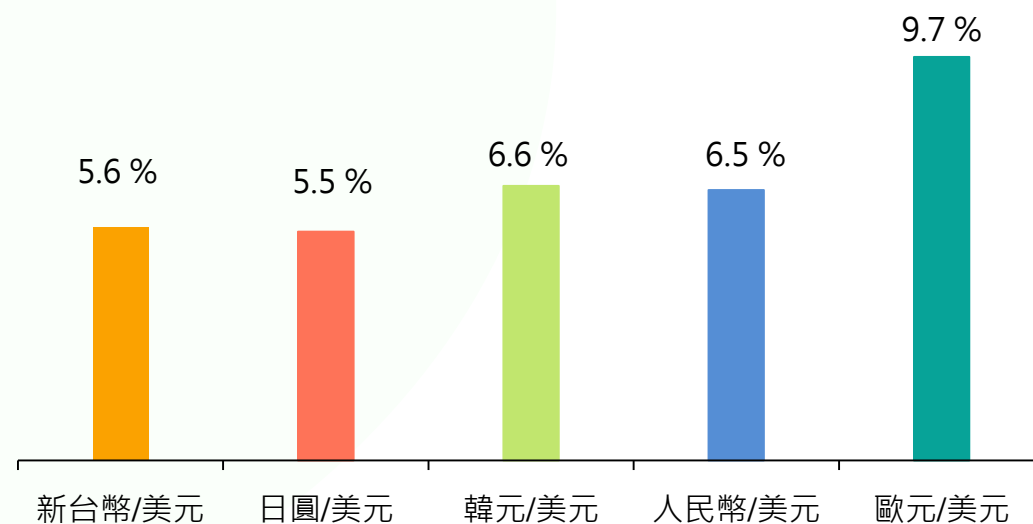
貳、重要經濟指標-利率、匯率

- 主要經濟體多維持寬鬆貨幣政策，並持續推動擴張性財政政策，主要國家央行紛紛調降利率作為因應，多維持低利率。
- 疫情衝擊國際金融市場，造成貨幣匯率波動，加以美國持續擴大貨幣寬鬆，主要國際貨幣兌美元與年初相較皆呈升值。

主要國家利率走勢



2020年國際主要貨幣漲跌幅(12/31與年初比較)



叁、未來國際經貿發展觀察重點

疫情反覆，削弱全球經濟復甦動能

疫情再度升溫及新冠肺炎變種病毒出現，全球疫情復發風險仍存。

各國寬鬆政策及財政紓困措施產生之風險

各國採量化寬鬆政策並降低利率以挹注資金，增加的資金流動性能否有效仍待觀察；各國財政紓困措施恐將提高政府債務風險。

美中貿易及科技爭端不確定性之影響

近期美中關係緊張局勢持續，從制裁華為到中芯，雙方有所衝突，未來拜登政府的對中政策仍需密切關注。

供應鏈重組，注重供應鏈韌性與信賴性

美中貿易戰及肺炎疫情加速各國產業供應鏈重組，並分散佈局，各國將更加注重供應鏈安全、韌性與信賴性。

數位貿易興起

遠距辦公、線上學習、宅經濟等商業模式及跨境數位貿易比例提升，數位貿易將是未來貿易推廣與交流之重要型態。

Thank You



更多數位貿易
輔導與行銷資
源在這裡

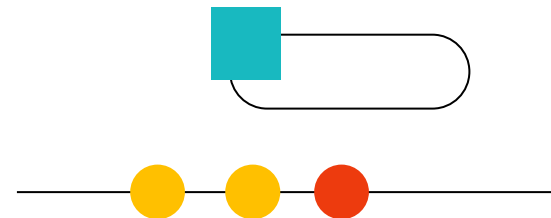


加入貿易局Line@
貿易新訊不漏接
Line ID :
@moeatrade



2020年 1-12月 臺灣出口情勢分析

外貿協會
2021.01.14



2020年臺灣出口情勢



整體出口現況

◎ 臺灣出口額創歷年新高


受COVID-19疫情衝擊，2020年主要經濟體的貿易表現普遍衰退，但是臺灣於2020年出口成長4.90%，出口額為3,453億美元，創歷年最高。

◎ 對主要國家出口規模創新高

2020年臺灣對美國、日本、中國大陸與香港等市場出口上揚，而且臺灣對該市場的出口規模皆創新高，其餘市場出口普遍走弱。

◎ 2021Q1出口可望持續成長

雖然COVID-19疫情未歇，惟隨新興科技、遠距商機動能持續熱絡，加上傳產貨品需求回升，我國2021年第1季出口可望持續穩步向上。



產業趨勢洞察

◎ ICT產業受惠於新興科技穩定成長

2020年臺灣出口成長動能來自ICT產業，主因遠距商機與5G通訊等新興科技應用，支撐電子零組件與資通訊產品的出口力道，且出口額創歷史新高。

◎ 遠距經濟與抗疫商機升溫

COVID-19疫情衝擊各國實體經濟活動，加以原油為首的國際原物料價格震盪走低，使非ICT產品出口普遍疲弱，僅醫材、運動用品、電動自行車、以及機械產業中的檢測設備、木工機、半導體等製程設備、控制器等少數產品出口成長，且上述產品出口額皆創新高，尤其檢測設備與半導體等製程設備更超越工具機暨零組件，成為機械產業的出口大宗。



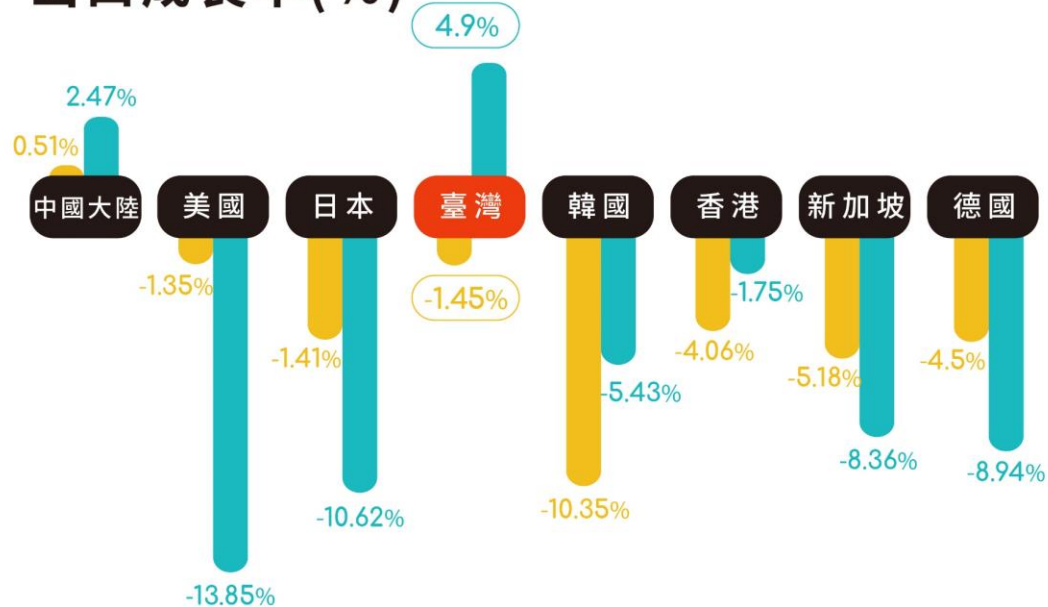
臺灣與主要市場之出進口比較

2020年臺灣出口額3,453億美元，進口額2,865億美元。

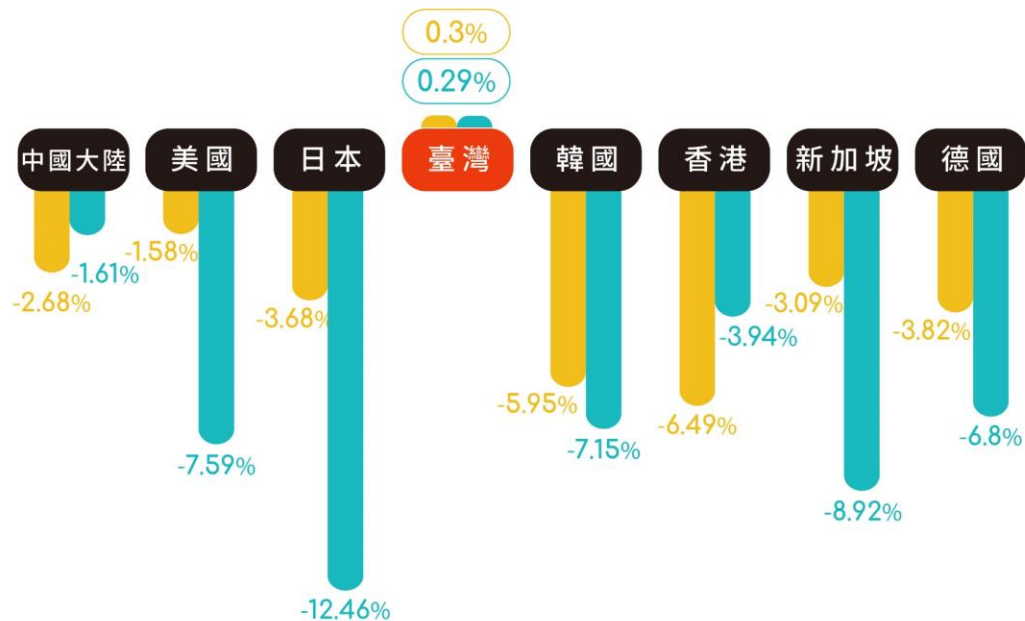
受COVID-19疫情衝擊，主要經濟體的貿易表現普遍不佳，但臺灣受疫情衝擊小，

出口於2020年成長4.90%，是四小龍唯一正成長的市場。(韓國衰退5.43%、香港(1-11月)衰退1.75%、新加坡(1-11月)衰退8.36%)

出口成長率(%)



進口成長率(%)



■ 2019年 ■ 2020年

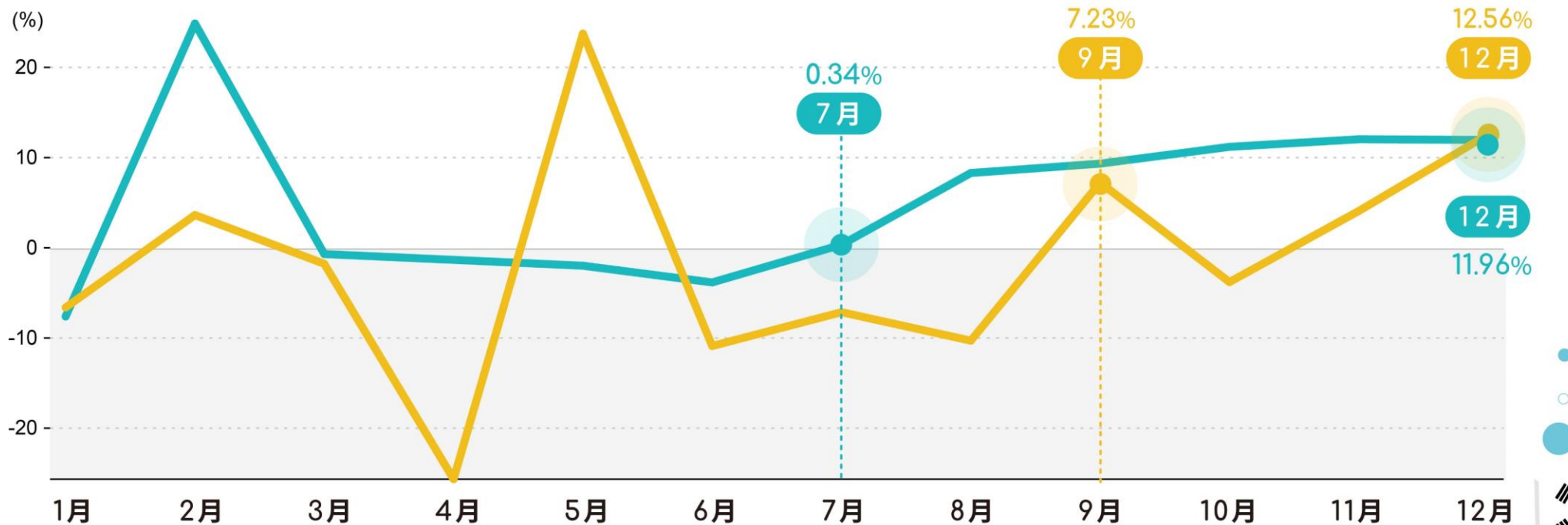
* 臺灣及韓國成長率為1-12月，其餘市長成長率為1-11月

資料來源：財政部、CEIC

2020年臺灣與韓國單月出口成長率比較

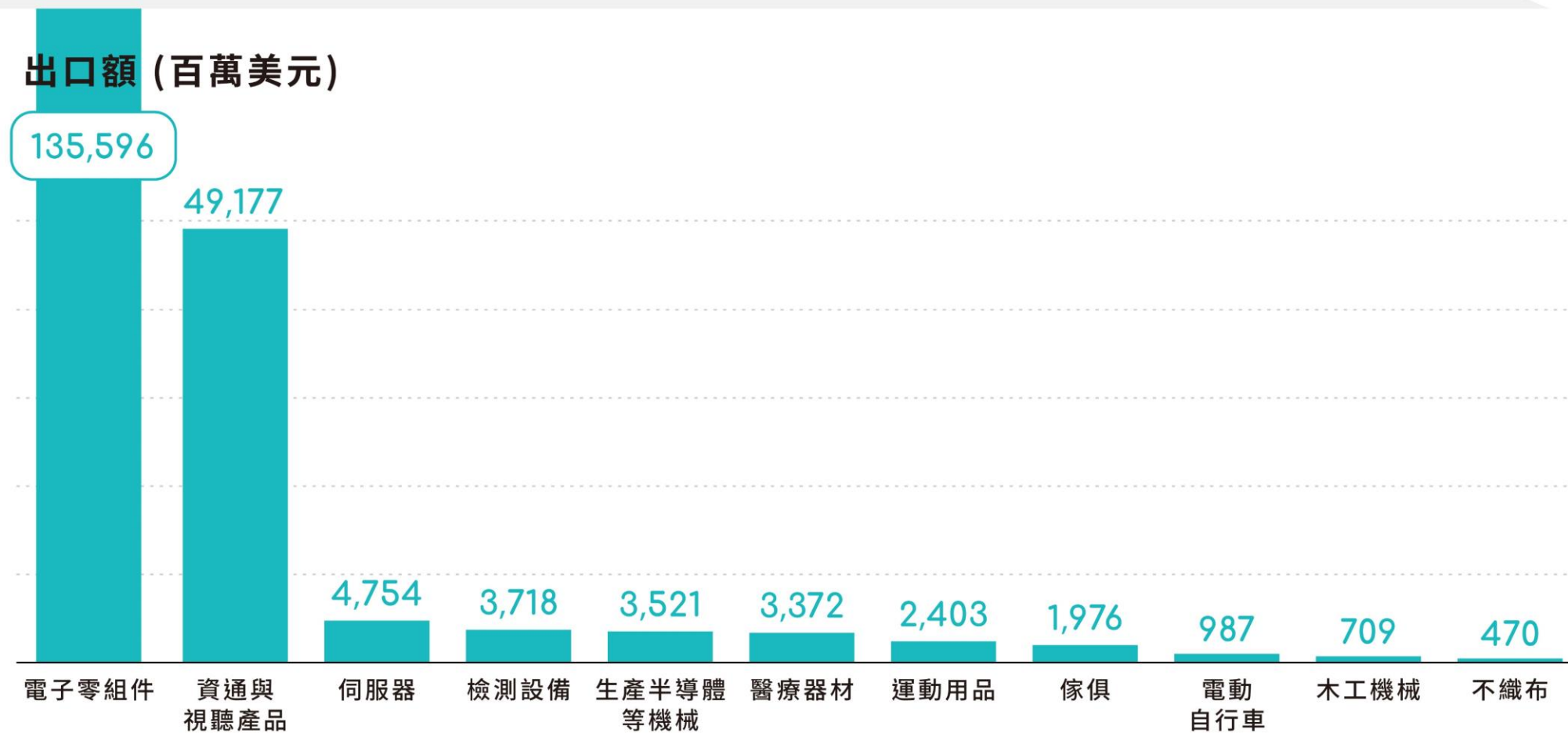
由於COVID-19疫情趨緩，臺灣與韓國出口皆於12月呈正成長，但臺灣較韓國提前於7月轉正。

出口成長率(%)



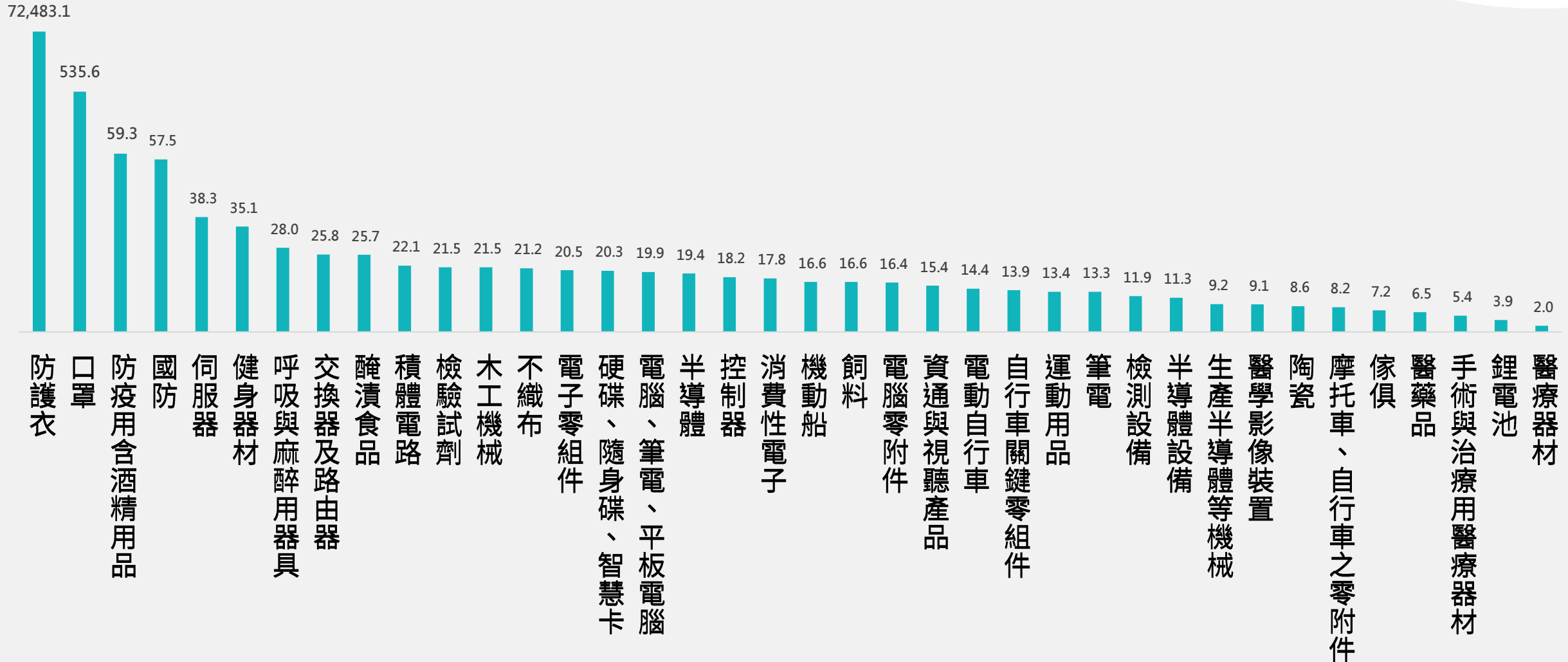
2020年臺灣出口額創新高的產品

出口額 (百萬美元)



2020年台灣出口成長的產品

出口成長率(%)



2020年臺灣出口市場表現

區域	2020年1-12月			2020年12月	
	金額(百萬美元)	構成比(%)	成長率(%)	成長率(%)	
全球	345,276	100.00	4.90	11.96	
中國大陸與香港	151,452	43.86	14.64	20.54	
美國	50,554	14.64	9.31	7.54	
日本	23,402	6.78	0.53	3.27	
韓國	15,142	4.39	-10.49	-14.93	
德國	6,040	1.75	-7.39	10.62	
荷蘭	6,050	1.75	3.18	13.78	
新南向18國	61,109	17.70	-3.17	15.49	
印度	2,595	0.75	-20.92	30.60	
東協10國	53,239	15.42	-1.29	16.29	
新加坡	19,102	5.53	5.05	12.90	
越南	10,533	3.05	-2.22	28.54	
馬來西亞	9,453	2.74	0.56	25.25	
菲律賓	5,646	1.64	-8.29	5.39	
泰國	5,289	1.53	-4.15	20.04	
印尼	2,277	0.66	-22.06	-14.33	
紐澳	3,675	1.06	-1.11	0.24	
非洲	1,704	0.49	-19.52	16.61	

● 2020年臺灣出口成長4.90%，出口額為3,453億美元，創歷年最高；其中，第4季出口1,279.1億美元，創歷年單季最高。

● 2020年臺灣對美國、日本、中國大陸與香港出口上揚，而且出口規模皆創歷年新高。

● 1-12月臺灣對新南向(-3.17%)、東協(-1.29%)等市場出口衰退，主要的衰退市場為印度(-20.92%)、菲律賓(-8.29%)、印尼(-22.06%)，主因為非ICT產品出口普遍疲弱；如礦產及基本金屬產業出口東協市場呈萎縮。

2020年臺灣主要出口成長產業

5G商機發酵

在5G通訊、高效能運算等新興需求推升下，積體電路、印刷電路板、交換器及路由器等產品出口成長。

宅商機

COVID-19疫情發酵，促進遠距會議、教學、NB及資料中心等需求，帶動伺服器及NB等電腦及網路相關產品出口成長。

木工機械出口表現佳

受到COVID-19疫情影響，家用修繕需求增加，鋸床、鑽孔機等木工機械出口大幅成長；出口至前三大市場美國、中國大陸、加拿大的成長幅度均高於20%。

木工機械 出口品項	2020年1-12月 出口金額 (百萬美元)	成長率 (%)	木工機械 出口市場	2020年1-12月 出口金額 (百萬美元)	成長率 (%)
總額	708.6	21.48	全球	708.6	21.48
鋸床	385.4	48.95	美國	446.9	49.03
刨床,銑床,模製機	100.2	17.94	中國大陸	71.3	26.07
其他8465節所屬之 工具機	95.5	-14.65	加拿大	32.5	22.85
磨光,砂光,拋光機	51.7	-10.97	越南	30.6	-20.30
鑽孔機或榫眼機	33.9	79.97	德國	13.9	11.01

產業	2019		2020年1-12月	
	出口額 (億美元)	成長率 (%)	出口額 (億美元)	成長率 (%)
總額	3,291.6	-1.45	3,452.8	4.90
電子零組件	1,125.2	1.58	1,356.0	20.51
積體電路	1,003.2	4.60	1,224.7	22.08
印刷電路板	52.8	-5.49	56.1	6.23
資通與視聽產品	426.3	20.67	491.8	15.37
交換器及路由器	46.5	58.39	58.4	25.76
伺服器	34.4	205.09	47.5	38.25
筆記型電腦	17.4	17.26	19.8	13.31
電腦零附件	101.0	36.52	117.6	16.41
石化產業	287.0	-16.39	247.2	-13.89
基本金屬及其製品	278.4	-11.86	254.9	-8.44
機械	235.0	-8.10	218.7	-6.92
工具機	30.7	-16.13	21.5	-29.73
半導體、IC、面板用製程設備	32.2	2.92	35.2	9.19
木工機械	5.83	-0.55	7.09	21.48
橡塑膠及其製品	225.8	-10.67	212.6	-8.58
化學品	186.7	-15.73	166.6	-10.75
礦產品	140.4	-3.41	73.5	-47.65
光學器材	112.7	-3.47	117.7	4.39
手機用光學鏡頭	19.7	17.43	19.4	-1.57
電機產品	107.3	-0.55	108.7	1.25
運輸工具	112.6	0.12	109.6	-2.63
紡織品	91.8	-8.90	75.4	-17.86
醫療器材	33.1	0.63	33.7	2.00
體育用品	21.2	9.24	24.0	13.37

資料來源：財政部

2020年臺灣主要產業對主要市場的出口情勢

ICT產業(電子零組件、資通與視訊產品及光學器材)受惠5G 通訊、高效能運算、人工智慧等新興科技持續推展，遠距會議與教學等低接觸經濟商機崛起，加上消費性電子新品推出，挹注我國出口。

- 出口成長主力來自電子零組件，且多集中於中國大陸與新加坡等市場。
- 資通訊產品成長動能主要來自美國、中國大陸、中美洲(墨西哥)、日本等市場需求。
- 光學器材的成長動能主要來自越南。

2020年1-12月臺灣ICT產業對主要市場之出口增減額

主要產業	全球	中國大陸	美國	日本	南韓	歐盟	新加坡	越南	馬來西亞	菲律賓	泰國	印度	澳大利亞	印尼	中美洲	南美洲	非洲
臺灣出口總計	16,119	10,664	4,307	124	-1,775	-1,382	918	-239	53	-511	-229	-687	5	-645	-263	-199	-413
ICT產業	30,126	11,900	3,258	1,427	1,648	280	1,952	822	412	113	273	29	43	31	157	16	8
電子零組件	23,080	9,891	39	1,205	1,820	-214	2,442	465	222	142	269	53	3	42	-51	32	-1
資通與視聽產品	6,551	2,026	3,186	243	-195	485	-479	191	196	-14	0	-22	37	-10	223	-19	16
光學器材	495	-17	33	-22	23	9	-11	166	-6	-15	5	-2	3	0	-15	3	-7

註: 1.數字為增減額(單位: 百萬美元) 2. 資料來源: 財政部海關統計

2020年臺灣主要產業對主要市場的出口情勢

非ITC產業：COVID-19疫情衝擊各國消費、投資與生產活動，加以國際原油價格相對較低，出口普遍疲弱，尤以礦產、基本金屬、塑橡膠、化學品、機械、紡織等產業較為嚴峻，且對各市場出口多呈萎縮。

- 雖然紡織品出口表現不佳，但口罩所需之重要原料-不織布，出口表現佳。
- 體育、電機、醫材、傢俱等產品雖然出口為正，但高度仰賴美國市場帶動。
- 臺灣對美國有體育、電機、醫材、傢俱等產品雖然出口為正，但高度仰賴較多項產品出口正成長，例如：橡塑膠及其製品、化學品、機械、農產品、電機產品、體育用品、醫療器材、傢俱。

2020年1-12月臺灣非ICT產業對主要市場之出口增減額

主要產業	全球	中國大陸	美國	日本	南韓	歐盟	新南向	印度	澳大利亞
臺灣出口總計	16,119	10,664	4,307	124	-1,775	-1,382	-2,003	-687	5
非ICT產業	-14,007	-1,236	1,049	-1,303	-3,423	-1,662	-5,688	-716	-38
礦產品	-6,687	-238	-23	-157	-3,191	43	-1,846	-46	-93
基本金屬及其製品	-2,351	379	-286	-308	-141	-893	-898	-50	3
橡塑膠及其製品	-1,320	-107	176	-300	-122	-83	-461	-212	15
化學品	-2,007	-1,079	124	-110	-47	-40	-588	-147	-9
美妝	-161	-49	-4	-4	-2	-10	-7	0	0
機械	-1,626	-50	108	-223	57	-552	-825	-180	5
紡織品	-1,639	-328	-16	-39	-16	-70	-799	-42	7
不織布	82	27	4	16	2	-5	36	1	11
運輸工具	-296	110	-59	-50	1	-74	122	-4	7
農產品	-541	-203	50	-144	-33	6	-219	0	17
電機產品	134	171	218	-38	11	-91	-27	-13	4
體育用品	283	-38	322	-24	-4	21	-12	-3	6
醫療器材	66	-28	64	-37	14	26	26	3	5
傢俱	133	-13	189	29	0	-34	-13	-1	1

註：1. 數字為增減額(單位：百萬美元) 2. 資料來源：財政部海關

2020年臺灣主要產業對主要市場的出口情勢

● 機械產業受COVID-19疫情衝擊致需求減少，多項產品出口萎縮，惟半導體等製程設備、檢測設備、木工機械、控制器等產品出口正成長，且出口額創新高，尤其檢測設備與半導體等製程設備更超越工具機產業，成為機械產業的出口大宗；這些產品的成長動能主要由美國、中國大陸、新加坡、馬來西亞、菲律賓等新南向市場拉動。

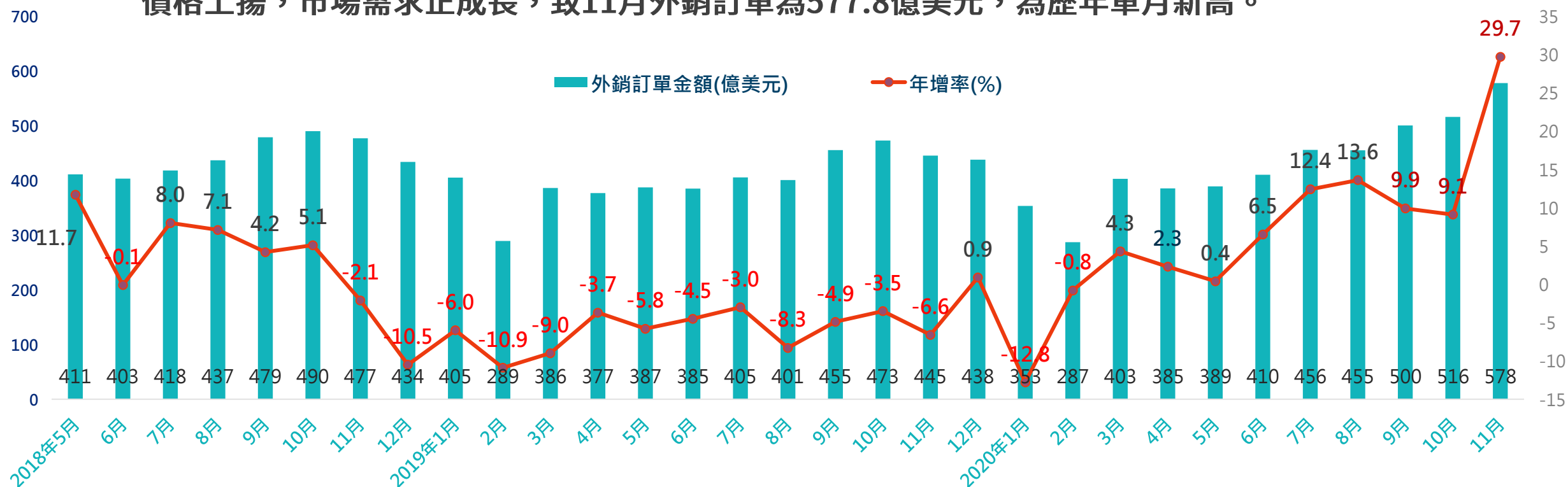
● 工具機出口衰退最多，主要衰退市場為歐盟、新南向、中國大陸等市場。

2020年1-12月臺灣機械產業對主要市場之出口增減額

主要產業	全球	中國大陸	美國	日本	南韓	歐盟	新南向	新加坡	馬來西亞	菲律賓
臺灣出口總計	16,119	10,664	4,307	124	-1,775	-1,382	-2,003	918	53	-511
非ICT產業	-14,007	-1,236	1,049	-1,303	-3,423	-1,662	-5,688	-1,034	-360	-623
機械	-1,626	-50	108	-223	57	-552	-825	-26	-37	-18
檢測設備	395	54	63	25	58	41	134	30	55	36
半導體、面板、製程設備	296	105	62	36	79	-18	21	16	14	1
木工機械	125	15	147	-3	-1	-8	-24	0	-2	-2
控制器	82	30	49	0	0	10	-1	1	-1	3
工具機	-911	-152	-135	-52	-9	-289	-255	-4	-26	-5
工具機零組件	-33	78	-11	-35	-4	-31	-20	0	1	-1
軸承、齒輪、滾珠螺桿	127	226	-8	-23	1	-34	-16	2	-2	-1
塑橡膠機械	-113	15	-2	-15	-3	-15	-70	-2	-1	-5
食品包裝機械	-18	-2	8	-2	-1	0	-6	-4	-1	-2

臺灣外銷訂單趨勢

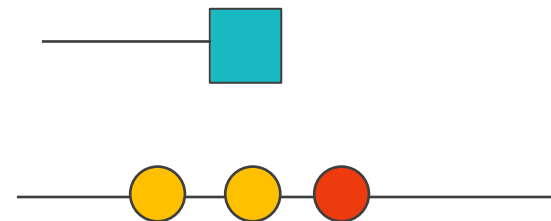
- 遠距商機持續發酵，且逢年終銷售旺季，加上5G半導體需求暢旺，消費電子新品備貨潮來臨，接單主力的資通信、電子產品持續創新高，帶動2020年1-11月接單較上年同期成長7.3%。
- 疫情帶動遠距設備需求，我國半導體業者於新興科技需求中領先優勢；國際油價回穩，原物料價格上揚，市場需求正成長，致11月外銷訂單為577.8億美元，為歷年單月新高。





簡報結束，感謝您

數據分析相關提問請洽：外貿協會 數位商務處
林淑惠 博士 | (02)2725-5200 #1402 | g987@taitra.org.tw





附件1：2020年1-12月臺灣出口相關數據

附件2：全球貿易大數據平台(iTrade)操作說明

2020年1-12月臺灣主要產業對主要市場的出口增減額

產業	全球	中國大陸	美國	日本	南韓	歐盟	新南向	印度	澳大利亞	東協	新加坡	越南	馬來西亞	菲律賓	泰國	印尼	中美洲	南美洲	非洲
總計	16,118,668	10,664,289	4,307,069	123,751	-1,774,819	-1,381,603	-2,002,628	-686,627	4,766	-695,808	918,143	-239,234	52,808	-510,502	-228,998	-644,566	-263,233	-198,764	-413,216
ICT產業	30,125,798	11,899,970	3,258,045	1,427,003	1,647,884	280,075	3,684,919	29,388	43,027	3,602,514	1,952,027	822,253	412,459	112,507	273,352	31,248	157,109	16,159	7,708
電子零組件	23,079,790	9,890,668	38,852	1,205,331	1,820,354	-213,769	3,642,517	53,378	2,787	3,585,092	2,442,441	464,848	222,307	142,269	268,666	41,589	-51,387	32,075	-1,313
積體電路	22,148,990	9,481,625	109,167	1,240,674	1,682,031	-66,237	3,295,506	60,070	1,630	3,232,931	2,449,142	304,968	137,767	133,173	174,658	32,873	-43,264	38,982	2,790
印刷電路板	329,409	-22,500	-31,369	10,642	131,850	-44,331	269,919	4,272	1,029	264,963	2,532	166,654	47,637	-6,784	53,126	338	-2,071	-2,851	236
太陽能	-289,766	-42,923	-17,775	-28,984	-8,862	-63,933	-104,301	-15,926	-2,565	-86,227	-9,003	-75,761	-305	611	-1,666	-6	-1,113	-371	-508
二極體(含LED)	70,568	15,192	-7,491	-525	-2,969	-8,923	71,140	1,887	176	69,301	-438	21,687	24,837	10,723	10,848	735	-3,605	-673	-232
儲能電池	11,859	4,696	-7,591	11,285	1,988	-446	1,324	399	389	369	2,122	8,967	-22,210	10,581	471	415	111	17	-71
資通與視聽產品	6,550,960	2,025,837	3,185,938	243,306	-194,994	485,293	-97,697	-22,229	36,801	-120,847	-479,157	191,364	195,872	-14,343	-471	-10,036	223,214	-18,535	16,162
資訊及通訊	3,027,992	537,181	1,934,621	19,230	8,136	215,837	65,268	-10,103	16,465	57,045	29,213	20,596	8,438	-8,656	13,027	-4,362	82,351	2,330	-794
-交換器及路由器	1,197,030	82,827	631,270	60,009	9,546	195,903	24,914	1,522	15,484	5,051	11,864	4,452	6,289	-1,064	-16,742	139	53,346	141	698
-伺服器	1,315,320	149,531	975,855	-3,919	13,160	148,731	2,628	-13,540	795	15,727	11,619	2,528	1,033	-299	393	859	72,225	994	1,923
-筆記型電腦	232,155	-4,702	250,764	-17,100	3,381	7,466	400	1,283	-1,938	757	3,012	-169	-1,757	-103	-224	-62	-4	-288	485
顯示器	314,156	147,558	-3,500	-19,112	-9,109	-24,433	-2,094	-582	-1,186	-348	2,313	1,040	5,658	-10,683	1,974	-648	-5,496	-203	-492
電腦之零附件	1,657,356	309,045	395,091	-5,750	2,348	342,623	-439,436	7,191	18,580	-470,973	-487,862	2,707	11,965	-7,814	11,201	42	139,282	23,429	-1,774
安全監控	-148,147	-11,476	83,021	-52,546	-4,856	-92,302	-48,493	-19,858	-9,832	-18,828	-19,318	1,616	5,839	-9,497	2,182	24	1,055	-2,077	-1,764
光學器材	495,048	-16,535	33,255	-21,634	22,524	8,551	140,099	-1,761	3,439	138,269	-11,257	166,041	-5,720	-15,419	5,157	-305	-14,718	2,619	-7,141
手機光學鏡頭	-30,814	-267,627	-229	3,147	31,290	-1,102	142,429	122	86	142,120	-1,267	133,921	8,638	856	2	-5	-79	-351	-23
非ICT產業	-14,007,130	-1,235,681	1,049,024	-1,303,252	-3,422,703	-1,661,678	-5,687,547	-716,015	-38,261	-4,298,322	-1,033,884	-1,061,487	-359,651	-623,009	-502,350	-675,814	-420,342	-214,923	-420,924
基本金屬及其製品	-2,351,106	379,398	-286,401	-308,178	-141,365	-892,737	-898,381	-50,466	2,599	-599,748	-25,080	-83,028	-128,476	-36,017	-171,979	-144,034	-100,703	-4,425	-5,467
扣件	-346,962	15,092	-61,996	-31,795	-52	-188,707	-22,632	-2,461	572	-17,917	-5,865	1,651	581	-4,500	-4,796	-8,820	-23,124	-7,792	-6,333
手工具	-36,339	33,149	132,240	-11,596	1,321	-142,922	-23,467	-8,027	6,657	-17,931	-4,697	6,188	-2,145	-4,320	-10,110	-3,474	-7,443	-7,765	-7,095
石化產業	-3,986,042	-1,384,665	-69,874	-407,363	-156,070	-242,266	-1,128,693	-338,591	-7,145	-653,351	-40,512	-378,460	15,238	-77,435	-57,343	-99,600	-86,089	-74,896	-56,804
機械	-1,626,000	-50,202	108,458	-222,532	56,812	-551,971	-825,414	-179,771	4,586	-588,721	-25,995	-206,076	-37,078	-17,830	-126,675	-153,959	-79,651	-31,020	-42,369
檢測設備	395,207	54,396	63,128	24,654	58,459	40,765	133,773	5,488	-1,167	128,886	29,877	2,782	55,220	35,725	7,560	-2,362	3,318	3,955	2,383
半導體、面板、製程設備	296,343	104,729	62,019	36,138	78,870	-17,819	20,977	37	-36	20,951	15,760	-5,221	14,278	621	-4,617	-48	1,107	-15	-124
木工機械	125,283	14,749	147,013	-3,358	-1,112	-7,864	-24,487	-1,395	-4,076	-18,675	-222	-7,787	-1,668	-1,504	-790	-5,424	300	712	-1,344
控制器	81,530	29,500	49,140	215	-347	9,507	-929	687	950	-2,507	798	-3,636	-864	2,843	-998	-442	356	284	-582
工具機	-911,465	-151,588	-135,136	-51,782	-9,233	-289,322	-254,617	-75,326	-294	-176,386	-4,304	-58,110	-25,927	-5,204	-52,205	-26,412	-25,205	-12,266	-6,780
工具機零組件	-32,627	77,576	-11,100	-35,165	-4,088	-31,286	-20,077	-10,730	459	-9,332	-150	-1,398	1,315	-1,156	-4,781	-2,910	-78	226	-845
軸承、齒輪、滾珠螺桿	127,033	225,599	-8,094	-22,836	767	-33,588	-15,574	-1,165	688	-14,586	1,927	2	-1,824	-897	-5,187	-8,903	-10,516	-1,636	-676
塑膠機械	-112,741	14,670	-1,572	-15,137	-2,724	-14,553	-69,838	-23,785	1,340	-49,311	-1,509	-13,475	-525	-5,030	-1,054	-21,370	-14,121	-14,176	-6,529
食品包裝機械	-17,965	-2,103	8,301	-2,295	-1,189	-355	-6,164	-1,103	805	-5,589	-4,124	4,940	-948	-1,669	-4,234	-1,154	-2,347	-1,570	
橡膠膠及其製品	-1,320,228	-106,657	175,973	-299,927	-121,707	-83,032	-460,513	-212,153	14,874	-177,544	-19,497	-103,589	48,204	-34,288	-7,579	-61,222	-57,371	-24,203	-30,746
化學品	-2,007,236	-1,079,146	123,516	-109,532	-46,600	-39,537	-588,325	-146,647	-9,315	-420,709	-21,845	-263,483	-2,393	-34,626	-25,449	-67,366	-20,655	-39,321	-25,371
化妝品	-160,575	-49,436	-4,463	-4,176	-1,861	-9,955	-7,442	-431	-347	-6,754	-7,201	-1,195	5,020	75	-1,677	-1,728	-271	-374	-715
襪產品	-6,687,270	-237,786	-22,512	-156,989	-3,191,245	42,657	-1,846,108	-45,745	-93,017	-1,632,245	-999,726	8,124	-215,593	-441,113	24,516	-50,035	-29,541	25,291	-203,143
電機產品	133,751	170,796	217,940	-38,451	11,311	-90,658	-27,365	-13,487	3,636	-11,135	1,893	18,023	-20,016	1,381	5,999	-14,301	-30,105	-32,182	-19,447
運輸工具	-295,988	109,684	-59,294	-49,880	945	-74,399	121,858	-3,961	6,606	130,193	-7,064	89,893	-5,148	36,737	-24,459	13,125	-46,896	-43,181	-22,439
小客車	-79,197	28,816	17,835	-111	633	33,653	18,636	0	4,118	15,176	-677	4,321	140	-19	649	-339	-434	-314	-1,081
車輛零附件	-238,320	19,716	4,051	-30,648	-286	-99,293	-40,783	-3,131	7,530	-45,295	-6,083	8,335	-6,880	-8,437	-16,894	-14,731	-34,077	-15,063	-17,928
自行車及零配件	-404,959	19,306	68,262	-72,431	-2,176	-133,891	-55,401	-8,462	19,993	-63,228	-8,046	7,938	-11,567	-14,454	-16,368	-19,500	-62,678	-40,746	-35,725
汽配	77,175	36,979	-11,843	-10,234	11,799	15,046	73,104	722	9,613	69,741	2,387	29,919	3,512	-1,748	-530	17,811	-3,351	-20,308	-2,670
紡織品	-1,639,229	-328,156	-16,103	-38,622	-15,929	-69,918	-799,213	-42,433	6,897	-655,833	27,601	-321,849	-21,033	-75,862	-90,240	-124,623	-40,377	-49,398	-45,058
紡產品	-540,748	-203,025	49,557	-144,437	-32,850	5,588	-219,405	-495	17,092	-235,222	25,370	-109,306	-17,152	-14,364	-88,748	-30,534	910	-8,734	-5,958
醫療器材	66,237	-28,434	63,790	-36,997	13,991	25,715	25,557	3,237	4,719	13,047	-6,795	21,304	1,553	-13,317	2,856	6,844	-9,043	15,183	-10,973
體育用品	283,433	-38,290	322,399	-24,453	-3,635	21,185	-12,055	-3,288	5,955	-14,172	-1,082	-2,610	-1,318	-2,311	-2,002	-1,244	-992	-4,974	216
傢俱	132,557	-13,385	189,254	28,894	-217	-33,582	-13,016	-753	1,057	-10,966	-2,059	104	951	-5,495	-2,118	-2,539	-3,086	-3,493	-2,832
安控	-148,147	-11,476	83,021	-52,546	-4,856	-92,302	-48,493	-19,858	-9,832	-18,828	-19,318	1,616	5,839	-9,497	2,182	24	1,055	-2,077	1,764

註: 1.數字為增減額，紅底表示該市場在該產業較弱的群體，綠底表示該市場在該產業較強的群體(單位: 千美元) 2. 資料來源: 財政部海關統計

2020年1-12月較上年同期出口增額/減額之前3大產品與市場 (HS Code 8碼)

產業	成長率		增額第1名	增額第2名	增額第3名	減額第1名	減額第2名	減額第3名
總計	4.90	產品	85423900 其他積體電路 (14,606,015_18.14)	85423200 記憶體 (3,859,005_28.46)	85423100 處理器及控制器，不論是否併裝有記憶體、轉換器邏輯電路、放大器、計時器及計時電路或其他電路 (3,668,056_59.84)	27101939 其他柴油 (-2,801,035_-50.78)	27101210 汽油 (-1,201,862_-63.54)	27101931 柴油，溫度在15°C，比重超過0.85，但不高於0.90 (-865,901_-67.36)
		國家	1. 中國2. 香港3. 美國			1. 南韓2. 印度3. 印尼		

產業	成長率		增額第1名	增額第2名	增額第3名	減額第1名	減額第2名	減額第3名
ICT產業	18.10	產品	85423900 其他積體電路 (14,606,015_18.14)	85423200 記憶體 (3,859,005_28.46)	85423100 處理器及控制器，不論是否併裝有記憶體、轉換器邏輯電路、放大器、計時器及計時電路或其他電路 (3,668,056_59.84)	85258021 數位靜相攝影機及數位相機 (-245,008_-46.39)	85414030 太陽電池 (-240,178_-71.5)	85279900 其他無線電廣播接收機 (-205,359_-93.18)
		國家	1. 中國2. 香港3. 美國			1. 德國2. 斯洛伐克3. 義大利		

產業	成長率		增額第1名	增額第2名	增額第3名	減額第1名	減額第2名	減額第3名
非ICT產業	-8.6	產品	71081210 黃金條塊，非貨幣用 (1,252,946_257.67)	95069100 一般體能運動、體操或競技比賽用物品及設備 (369,661_35.08)	84869000 第8486節所屬機器之零件及附件 (252,315_19.94)	27101939 其他柴油 (-2,801,035_-50.78)	27101210 汽油 (-1,201,862_-63.54)	27101931 柴油，溫度在15°C，比重超過0.85，但不高於0.90 (-865,901_-67.36)
		國家	1. 香港2. 美國3. 汶萊			1. 南韓2. 日本3. 中國		

註：產品名稱後之括號內數字為 (增減額[千美元]_成長率[%])

2020年1-12月較上年同期出口增額/減額之前3大產品與市場 (HS Code 8碼)

產業	成長率		增額第1名	增額第2名	增額第3名	減額第1名	減額第2名	減額第3名
電子零組件	20.51	產品	85423900 其他積體電路 (14,606,015_18.14)	85423200 記憶體 (3,859,005_28.46)	85423100 處理器及控制器，不論是否併裝有記憶體、轉換器邏輯電路、放大器、計時器及計時電路或其他電路 (3,668,056_59.84)	85414030 太陽電池 (-240,178_-71.5)	85414040 其他光伏打電池，不論是否組成模組或製成板狀者 (-49,588_-61.34)	85411090 其他二極體，光敏二極體或發光二極體除外 (-21,190_-3.08)
		國家	1. 中國2. 香港3. 新加坡			1. 德國2. 荷蘭3. 墨西哥		

產業	成長率		增額第1名	增額第2名	增額第3名	減額第1名	減額第2名	減額第3名
資通與視聽產品	15.37	產品	84733000 第8471節機器之零件及附件 (1,657,356_16.41)	85235100 固態非揮發性儲存裝置 (1,640,542_22.82)	84715000 第847141或847149等目除外之處理單元，在同一機殼內不論其是否含有一個或兩個下列形式之單元：儲存單元、輸入單元、輸出單元 (1,315,320_38.25)	85258021 數位靜相攝影機及數位相機 (-245,008_-46.39)	85279900 其他無線電廣播接收機 (-205,359_-93.18)	84718000 其他自動資料處理機單元 (-193,383_-15.28)
		國家	1. 美國2. 中國3. 香港			1. 新加坡2. 南韓3. 斯洛伐克		

產業	成長率		增額第1名	增額第2名	增額第3名	減額第1名	減額第2名	減額第3名
光學器材	4.39	產品	90138030 液晶裝置 (222,049_3.88)	90012000 偏光性材料所製之片及板 (153,167_15.65)	90139010 液晶裝置之零件 (113,207_18.95)	90021900 其他物鏡 (-30,814_-1.57)	90041000 太陽眼鏡 (-15,224_-17.82)	90013000 隱形眼鏡 (-12,929_-2.91)
		國家	1. 香港2. 越南3. 美國			1. 日本2. 中國3. 墨西哥		

註：產品名稱後之括號內數字為 (增減額[千美元]_成長率[%])

2020年1-12月較上年同期出口增額/減額之前3大產品與市場 (HS Code 8碼)

產業	成長率		增額第1名	增額第2名	增額第3名	減額第1名	減額第2名	減額第3名
半導體、 面板、 製程設備	9.19	產品	84869000 第 8 4 8 6 節所屬機器之零件及附件 (252,315_19.94)	84863000 製造平面顯示器之機器及器具 (97,734_17.34)	84862000 製造半導體裝置或積體電路之機器及器具 (37,764_3.54)	84864000 本章註九(丙)所規範之機器及器具 (-73,393_-25.43)	84861000 製造晶柱或晶圓之機器及器具 (-18,077_-45.15)	-
		國家	1. 中國2. 南韓3. 美國			1. 荷蘭2. 越南3. 泰國		
檢測設備	11.89	產品	90309010 供計量或檢查半導體晶圓或裝置之儀器器具之零件及附件 (178,411_74.34)	90308200 供計量或檢查半導體晶圓或裝置之儀器及器具 (105,618_45.62)	90304000 其他專供電信用儀器及器具 (例如：串音表、計量增益器、失真儀器、聲電表) (76,796_98.27)	90321000 恆溫控制器 (-97,533_-39.54)	90278090 其他第 9 0 2 7 節所屬貨品 (-35,528_-24.51)	90314910 其他光學儀器及用具，以電氣操作者 (-18,798_-20.39)
		國家	1. 美國2. 南韓3. 馬來西亞			1. 加拿大2. 以色列3. 印尼		
工具機	-29.73	產品	84609090 其他第 8 4 6 0 節所屬之工具機 (6,047_24.57)	84603100 數值控制磨銳機 (5,383_183.03)	84569090 其他第 8 4 5 6 節所屬之工具機 (2,346_22.36)	84571000 綜合加工機 (-308,869_-30.72)	84581100 數值控制臥式車床 (-99,003_-29.87)	84589100 其他數值控制車床 (-48,773_-24.87)
		國家	1. 土耳其2. 香港3. 沙烏地阿拉伯			1. 中國2. 美國3. 印度		

註：產品名稱後之括號內數字為 (增減額[千美元]_成長率[%])

2020年1-12月較上年同期出口增額/減額之前3大產品與市場 (HS Code 8碼)

產業	成長率		增額第1名	增額第2名	增額第3名	減額第1名	減額第2名	減額第3名
工具機 零組件	-3.57	產品	84669200 第8465節工具機 之零件及附件 (5,911_6.44)	84661000 工具夾持器或自開螺模頭 (4,618_12.56)	84662000 工作物夾持器 (2,868_4.19)	84669390 其他第8456至8461節工 具機之零件及附件 (-36,960_-7.34)	84669400 第8462或8463節 工具機之零件及附件 (-11,467_-7.41)	84669100 第8464節工具機之零 件與附件 (-532_-7.12)
		國家	1. 中國2. 保加利亞3. 香港			1. 日本2. 美國3. 印度		
軸承、 齒輪、 滾珠螺 桿	7.63	產品	84834090 其他第848340 目所屬之貨品 (41,189_12.7)	84834040 滾珠或滾柱式線性滑軌 (30,348_6.29)	84834020 滾珠螺桿 (27,137_20.92)	84821020 滾珠軸承·內徑未達35 毫米 (-11,578_-16.23)	84833020 平軸承 (-6,520_-16.28)	84833010 軸承殼·未附有滾珠或滾 子軸承 (-4,879_-23.36)
		國家	1. 中國2. 香港3. 新加坡			1. 日本2. 德國3. 墨西哥		
塑橡膠 機械	-11.14	產品	84772090 其他押出機 (17,232_18.02)	84775100 輪胎新製或翻修用機械或 內胎製造機械 (3,868_14.52)	-	84778000 其他第8477節所屬之 機械 (-54,584_-18.07)	84771000 其他射出成型機 (-39,243_-19.52)	84779000 第8477節所屬機械之 零件 (-10,556_-6.62)
		國家	1. 土耳其2. 中國大陸3. 法國			1. 印度2. 印尼3. 日本		

註：產品名稱後之括號內數字為 (增減額[千美元]_成長率[%])

2020年1-12月較上年同期出口增額/減額之前3大產品與市場 (HS Code 8碼)

產業	成長率		增額第1名	增額第2名	增額第3名	減額第1名	減額第2名	減額第3名
木工機械	21.48	產品	84659100 鋸床 (126,643_48.95)	84659200 刨床、銑床或模製(切削製作)機 (15,244_17.94)	84659500 鑽孔機或榫眼機 (15,064_79.97)	84659990 其他第8465節所屬之工具機 (-16,388_-14.65)	84659600 開縫機、切片機或剝切機 (-6,693_-30.31)	84659300 磨光機、砂光機或拋光機 (-6,376_-10.97)
		國家	1. 美國2. 中國3. 加拿大			1. 越南2. 印尼3. 澳大利亞		
食品機械	-9.15	產品	84381020 通心粉、麵條或類似品之製造機 (1,865_35.76)	84224000 其他包裝或包裝機器(包括熱縮包裝機器) (1,668_1.09)	84383000 製糖機械 (549_1276.74)	84223000 瓶、罐、箱、袋或其他容器之盛裝、封口、封緘、或貼標籤機器；瓶、大口瓶、管及類似容器之封蓋機器；飲料充氣機 (-13,396_-9.1)	84222000 瓶及其他容器洗滌或乾燥機 (-2,197_-42.22)	84389000 第8438節所屬機械之零件 (-1,701_-9.29)
		國家	1. 美國2. 越南3. 緬甸			1. 加拿大2. 印尼3. 新加坡		
控制器	18.19	產品	85371090 其他控電或配電用器具，電壓未超過1000伏特者 (71,444_39.96)	85371010 專供配合機器使用之電子控制設備(包括數值、程式、電腦及其他類似控制設備)，電壓未超過1000伏特者 (10,086_3.74)	-	-	-	-
		國家	1. 美國2. 中國3. 德國			1. 香港2. 越南3. 瑞典		

註：產品名稱後之括號內數字為(增減額[千美元]_成長率[%])

2020年1-12月較上年同期出口增額/減額之前3大產品與市場 (HS Code 8碼)

產業	成長率		增額第1名	增額第2名	增額第3名	減額第1名	減額第2名	減額第3名
基本金屬及其製品	-8.44	產品	76011000 鋁，非合金，未經塑性加工者 (90,687_318.71)	73181400 自攻螺釘，鋼鐵製 (87,435_16.27)	83021000 鉸鏈，卑金屬製 (71,945_45.39)	73181590 其他鋼鐵製螺釘及螺栓，有否附螺帽及墊圈均在內 (-280,487_-12.26)	74031100 陰極及陰極型精煉銅，未經塑性加工者 (-268,258_-43.72)	73181600 鋼鐵螺絲帽 (-168,134_-18.76)
		國家	1. 中國2. 阿拉伯聯合大公國3. 肯亞			1. 日本2. 美國3. 義大利		

產業	成長率		增額第1名	增額第2名	增額第3名	減額第1名	減額第2名	減額第3名
扣件	-8.04	產品	73181400 自攻螺釘，鋼鐵製 (87,435_16.27)	73181200 其他木用螺釘，鋼鐵製 (40,660_16.02)	73181510 鋼鐵製鐵軌用螺釘及螺栓有否附螺帽及墊圈均在內 (177_465.79)	73181590 其他鋼鐵製螺釘及螺栓，有否附螺帽及墊圈均在內 (-280,487_-12.26)	73181600 鋼鐵螺絲帽 (-168,134_-18.76)	73181900 其他鋼鐵螺紋製品 (-10,379_-11.99)
		國家	1. 中國2. 沙烏地阿拉伯3. 斯洛維尼亞			1. 美國2. 德國3. 英國		

產業	成長率		增額第1名	增額第2名	增額第3名	減額第1名	減額第2名	減額第3名
手工具	-0.96	產品	84671990 其他非旋轉式手提氣動工具 (32,979_12.82)	85098090 其他家用電動用具 (17,752_39.93)	84671190 其他旋轉式手提氣動工具 (8,895_9.91)	82042000 有或無把手之可互換套筒扳手 (-21,179_-5.81)	84671130 手提氣動板鉗 (-18,261_-22.27)	82059000 其他，包括由本節兩目或兩目以上物品組合成套者 (-13,286_-28.71)
		國家	1. 美國2. 中國3. 澳大利亞			1. 德國2. 法國3. 義大利		

註：產品名稱後之括號內數字為 (增減額[千美元]_成長率[%])

2020年1-12月較上年同期出口增額/減額之前3大產品與市場 (HS Code 8碼)

產業	成長率		增額第1名	增額第2名	增額第3名	減額第1名	減額第2名	減額第3名
塑橡膠及其製品	-5.85	產品	40025100 丙烯酸-丁二烯橡膠乳膠 (127,711_45.8)	39269016 塑膠製實驗室、衛生及醫療用之物品 (80,995_36.19)	39073010 丙二酚型環氧樹脂 (46,668_16.62)	39076100 黏度值等於或高於 7.8 m l / g 之聚對苯二甲酸乙酯·初級狀態 (-186,220_-19.96)	39081010 聚醯胺 6 (尼龍 6) (-150,756_-35.8)	39031900 其他聚苯乙烯·初級狀態 (-130,044_-20.77)
		國家	1. 美國2. 馬來西亞3. 德國			1. 日本2. 印度3. 香港		

產業	成長率		增額第1名	增額第2名	增額第3名	減額第1名	減額第2名	減額第3名
化學品	-10.75	產品	32073010 金屬導電漿、金屬介質漿、金屬電阻漿 (167,820_70.3)	38220090 其他診斷或實驗用有底襯之試劑及診斷或實驗用之配製試劑，不論是否有底襯，不包括第 3 0 0 2 節或第 3 0 0 6 節所列者 (70,441_71.59)	29071110 酚 (羥苯) (66,611_116.99)	29173610 對苯二甲酸 (-406,460_-45.58)	29024300 對 - 二甲苯 (-285,782_-31.39)	29012200 丙烯 (-251,179_-46.87)
		國家	1. 美國2. 愛爾蘭3. 奧地利			1. 中國2. 越南3. 印度		

產業	成長率		增額第1名	增額第2名	增額第3名	減額第1名	減額第2名	減額第3名
美妝	-22.86	產品	33073000 沐浴香鹽及其他沐浴用劑 (3,409_30.17)	33043020 指甲油去除劑 (207_72.63)	-	33049990 其他美容或化粧用品及保養皮膚用品 (藥品除外) (-95,100_-26.34)	33041000 唇部化粧用品 (-14,303_-29.24)	33079090 脫毛劑及其他未列名之香料製劑、化粧品或盥洗用製劑，不論是否芳香或有消毒性質者 (-11,998_-25.1)
		國家	1. 馬來西亞2. 法國3. 巴西			1. 中國2. 香港3. -		

註：產品名稱後之括號內數字為 (增減額[千美元]_成長率[%])

2020年1-12月較上年同期出口增額/減額之前3大產品與市場 (HS Code 8碼)

產業	成長率		增額第1名	增額第2名	增額第3名	減額第1名	減額第2名	減額第3名
電機產品	1.25	產品	85437099 其他電機及器具 (104,694_22.9)	85122020 機動車輛及機器腳踏車用 視覺信號設備 (96,346_79.38)	85044020 供自動資料處理機及其附 屬單元與通訊器具用之靜 電式變流器 (84,340_70.02)	85122019 其他機動車輛及機器腳踏 車用照明設備 (-164,760_-23.84)	85489090 其他本章未列名之機器或 器具之電氣零件 (-65,216_-35.71)	85072000 其他鉛酸蓄電池 (-37,823_-16.71)
		國家	1. 美國2. 中國3. 香港			1. 日本2. 俄羅斯3. 墨西哥		

產業	成長率		增額第1名	增額第2名	增額第3名	減額第1名	減額第2名	減額第3名
紡織品	-17.86	產品	63079050 紡織材料製口罩 (99,751_553.77)	63079040 防火衣、防毒衣、救難袋 及類似品 (35,571_7957.72)	56039290 其他不織布，不論是否經 浸漬、塗佈、被覆或黏合 者 (33,435_26.98)	60063200 合成纖維製染色其他針織 品或鉤針織品 (-270,612_-27.23)	54075200 其他染色梭織物，含聚酯 加工絲重量在85%及以 上者 (-166,507_-23.9)	54074200 其他染色梭織物，含尼龍 或其他聚醯胺絲重量在8 5%及以上者 (-83,441_-23.78)
		國家	1. 新加坡2. 澳大利亞3. -			1. 中國2. 越南3. 印尼		

產業	成長率		增額第1名	增額第2名	增額第3名	減額第1名	減額第2名	減額第3名
汽配	-5.78	產品	85122020 機動車輛及機器腳踏 車用視覺信號設備 (96,346_79.38)	40112000 新橡膠氣胎，大客車及貨 車用 (30,099_36.36)	87089110 散熱器 (12,004_21.48)	85122019 其他機動車輛及機器腳踏 車用照明設備 (-166,652_-24.35)	87089990 其他機動車輛之零件及附 件 (-69,206_-4.3)	87081000 保險槓及其零件 (-57,753_-18.69)
		國家	1. 美國2. 澳大利亞3. 中國			1. 日本2. 英國3. 墨西哥		

註：產品名稱後之括號內數字為 (增減額[千美元]_成長率[%])

2020年1-12月較上年同期出口增額/減額之前3大產品與市場 (HS Code 8碼)

產業	成長率		增額第1名	增額第2名	增額第3名	減額第1名	減額第2名	減額第3名
農產品	-9.66	產品	10063000 半碾或全碾白米，不論是否磨光 (59,923_123.58)	21050090 其他可食用冰，不論是否含可可者 (24,688_197.14)	23099090 其他調製動物飼料 (22,493_19.76)	05051000 填充用之羽毛及羽絨 (-96,232_-37.2)	03034300 冷凍正鯉 (-69,278_-28.25)	03019929 其他活魚 (-68,167_-62.47)
		國家	1. 美國2. 新加坡3. 巴布亞紐幾內亞			1. 中國2. 日本3. 越南		

產業	成長率		增額第1名	增額第2名	增額第3名	減額第1名	減額第2名	減額第3名
醫療器材	2.00	產品	90049019 其他護目鏡 (70,957_36.44)	38220090 其他診斷或實驗用有底襯之試劑及診斷或實驗用之配製試劑，不論是否有底襯，不包括第3002節或第3006節所列者 (70,441_71.59)	90251990 其他溫度計及高溫計，未與其他儀器聯結者 (49,887_287.85)	87139000 失能人士用車，機動者 (-67,475_-43.7)	90278090 其他第9027節所屬貨品 (-35,528_-24.51)	90041000 太陽眼鏡 (-15,224_-17.82)
		國家	1. 美國2. 越南3. 南韓			1. 日本2. 中國3. 菲律賓		

產業	成長率		增額第1名	增額第2名	增額第3名	減額第1名	減額第2名	減額第3名
自行車及零配件	13.85	產品	87116020 腳踏車，裝有電動機動力者 (124,507_14.44)	87149120 其他車架及叉及其零件 (52,924_9.53)	87149490 其他煞車器及其零件 (28,111_19.55)	87120010 二輪腳踏車 (-242,954_-18.12)	87119030 其他腳踏車，裝有輔助動力者 (-385_-84.62)	-
		國家	1. 荷蘭2. 中國3. 越南			1. 英國2. 義大利3. 葡萄牙		

註：產品名稱後之括號內數字為 (增減額[千美元]_成長率[%])

2020年1-12月較上年同期出口增額/減額之前3大產品與市場 (HS Code 8碼)

產業	成長率		增額第1名	增額第2名	增額第3名	減額第1名	減額第2名	減額第3名
傢俱	7.19	產品	94032000 其他金屬製家具 (62,526_10.22)	94031000 辦公室用金屬製家具 (24,434_20.24)	94036090 其他木製家具 (18,588_17.35)	94019090 其他座物之零件 (-36,918_-22.35)	94017900 其他以金屬為構架之其他 座物 (-22,431_-17.69)	94021091 其他類似用椅 (-2,698_-28.21)
		國家	1. 美國2. 日本3. 義大利			1. 中國2. 英國3. 阿拉伯聯合大公國		

產業	成長率		增額第1名	增額第2名	增額第3名	減額第1名	減額第2名	減額第3名
安控	-8.23	產品	85258090 其他影像攝錄機 (119,048_33.79)	85258010 電視攝影機 (56,760_24.69)	85319010 第 8 5 3 1 2 0 目所屬器 具之零件 (3,062_10.69)	85258021 數位靜相攝影機及數位相 機 (-245,008_-46.39)	85319090 其他第 8 5 3 1 節所屬貨 品之零件 (-34,941_-38.77)	85312000 液晶或發光二極體顯示之 指示面板 (-24,274_-6.23)
		國家	1. 美國2. 香港3. 馬來西亞			1. 荷蘭2. 日本3. 俄羅斯		

註：產品名稱後之括號內數字為 (增減額[千美元]_成長率[%])



全球貿易大數據平台 (iTrade)

操作說明

新站上線試營運

歡迎使用iTrade。新站試營運中，如要使用舊站：點此連結。

STEP1

請選擇所需的服務：



STEP2

請輸入HS Code並選擇區域：

我想了解

產品在

的進出口情勢

請輸入2/4/6/8/10(11)碼貨品號列，多項時以逗號分隔。HS Code細項查詢請點「問與答」。

STEP3

取得先機！

立即查詢



TAITRA
全球貿易大數據平台
iTRADE

利用iTrade的「查出口」 可查8碼產品的出口數據

查出口

- ▶ 產業出口查詢
- ▶ 產品出口查詢

詢關稅

- ▶ 單一出口國關稅查詢
- ▶ 多國關稅比較

篩市場

- ▶ 產業篩選潛力市場
- ▶ 產品篩選潛力市場
- ▶ 市場篩選潛力產業

選展覽

- ▶ 全球展覽搜尋
- ▶ 各國參展分布
- ▶ 兩國參展比較
- ▶ 多展重要指標比較

客製化數據分析服務

- ▶ 聯絡窗口
謝和昆 專案經理
- ▶ 聯絡資訊
hkhsieh@taitra.org.tw
(02)27255200#1430

協助精準拓銷國際市場



<https://itrade01.taitra.org.tw/>

請選擇搜尋方式：

- 既有產業定義搜尋
- 自填HSCODE代碼搜尋

請輸入產品HS Code

871200

選擇年份

2020

開始月份 1 結束月份 12

請選擇查詢條件：

- (依)區域別 產品出口排名列表
- (依)國家別 產品出口排名列表

選擇區域

全球

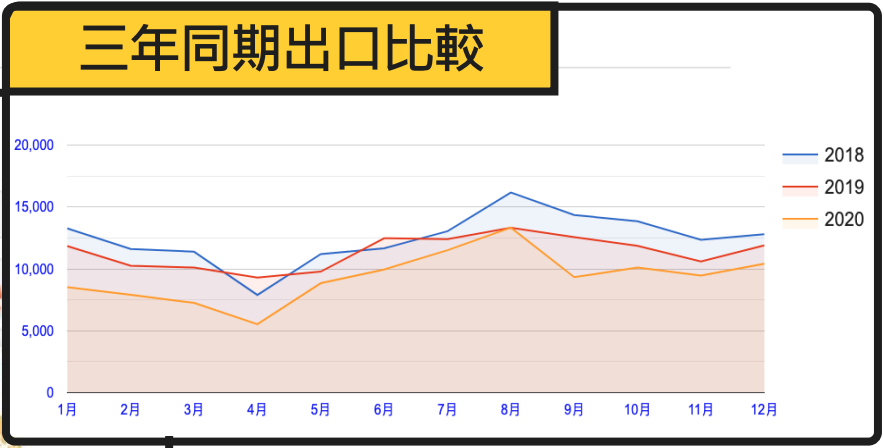
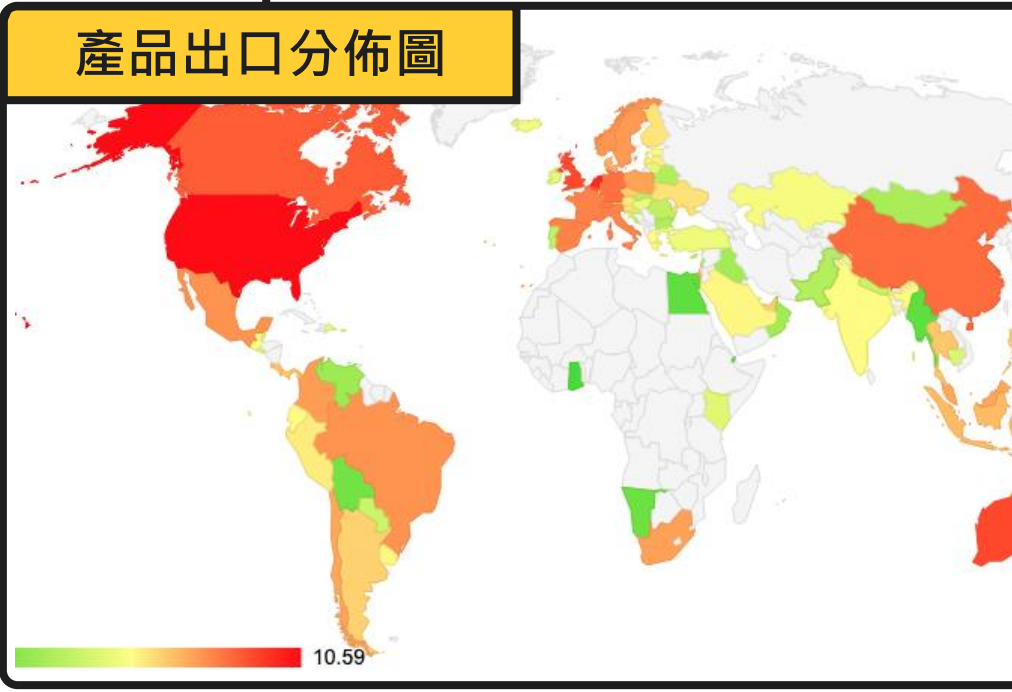
自訂出口產品組合 查詢最新月份出口資料

2020年1-12月臺灣出口至全球情勢比較

【HS code:871200】

產品出口情勢 區域出口情勢 整體出口情勢 產業出口情勢

國家排名列表 出口國分布圖 出口國泡泡圖 出口國出口額趨勢 出口國出口額占比



三年出口情勢分析

排名	區域/國家	過去三年1-12月出口額(萬美元)			出口成長率(%)
		2018	2019	2020	
-	全球	149,548	136,376	112,125	-17.78
-	北美洲	50,042	53,338	43,611	-18.24
-	歐洲	64,628	53,794	40,417	-24.87
-	歐盟	60,046	49,635	36,947	-25.56
-	亞洲	16,972	13,825	14,463	4.61
-	新南向	13,025	11,231	11,066	-1.46
-	大洋洲	10,766	9,083	8,557	-5.79

以產品HS Code 87120010為例：

2020年1-12月臺灣台灣出口自行車(整車)產品的出口數據

資料來源：全球貿易大數據平台(iTrade)
<https://itrade.taitra.org.tw>

排名	HS Code	產品名	2018	2019	2020	出口 成長率(%)	出口占比 (%)	前三大出口市場比重(%)
全球	-	-	149,548	136,376	112,125	-17.78	100.00	美國(35.43%);荷蘭(13.88%);澳大利亞(5.94%)
1	87120010403	登山用二輪腳踏車,座墊最大高度635公厘及以上,具避震系統且輪胎寬度28公厘及以上之顆粒胎	68,363	57,278	48,950	-14.54	43.66	美國(39.41%);荷蘭(12.93%);澳大利亞(7.07%)
2	87120010500	公路用二輪腳踏車,座墊最大高度635公厘及以上,輪胎寬度不超過28公厘且車重不超過12公斤	52,955	56,874	43,665	-23.22	38.94	美國(29.54%);荷蘭(17.54%);日本(7.14%)
3	87120010902	其他二輪腳踏車	17,250	12,292	11,687	-4.92	10.42	美國(45.80%);英國(10.32%);荷蘭(9.69%)
4	87120010305	城市與旅行用二輪腳踏車(最大座墊高度635公厘及以上,輪胎寬度28公厘及以上者)	7,672	5,988	4,425	-26.11	3.95	比利時(30.75%);美國(15.45%);英國(10.89%)
5	87120090004	其他腳踏車	1,818	2,280	2,325	1.94	2.07	美國(61.92%);英國(5.32%);丹麥(5.17%)
6	87120010207	兒童用二輪腳踏車,座墊最大高度未滿635公厘	1,123	1,284	639	-50.24	0.57	瑞典(20.04%);英國(16.63%);荷蘭(11.81%)
7	87120010109	折疊二輪腳踏車	368	381	435	14.18	0.39	南韓(26.06%);香港(17.18%);日本(13.85%)