



# 簡訊實聯系統 店家操作手冊

簡訊實聯制  
迅速免個資

方法1

## 五秒三步驟

掃描QRCode

自動出現場所代碼簡訊

與收件人1922

送出簡訊即完成實聯

免接觸

免APP

免打字

免個資

免費



- 一、系統首頁
- 二、法人店家操作
- 三、個人店家操作

# 一、系統首頁

系統網址：<https://emask.taiwan.gov.tw/real/>

於此畫面選擇您的身分，點選「用這個身分登記」

提醒您：**無統一編號**之店家，身分請選擇**個人店家**

## 簡訊實聯系統

QRCode登記作業

法人店家

個人店家

政府機關

交通事業

(台鐵、高鐵、國道客運)

用這個身分登記 簡易查詢

用這個身分登記 簡易查詢

用這個身分登記

用這個身分登記

客服電話：請撥防疫專線1922(服務時間24小時)

服務條款 | 使用說明 | 政府網站資料開放宣告 | 資訊安全政策 | 隱私權公告 | 快速鍵使用說明

# 二、法人店家

環境檢查通過後請依畫面指示輸入驗證資訊，並點選「執行身分驗證」  
 提醒您：若統一編號輸入錯誤系統將出現「查無您的稅籍資料」

## 簡訊實聯系統 系統環境檢查

登入方式：法人登入

檢查項目	檢查狀態	是否通過
作業系統	Windows	通過
瀏覽器	Chrome	通過

系統檢查完畢，前往身分驗證頁面

## 簡訊實聯制 身分驗證

驗證方式：法人登入

統一編號(必填)

統一編號

7376k5

點擊驗證碼圖片可以重新產生

圖形驗證碼

請輸入驗證碼

執行身分驗證

## 二、法人店家

店家需先登打基本資料，確認填寫無誤後點選「確認送出」  
填寫基本資料

登記資料填寫 請按"確認送出"！

\* 統一編號(必填)

9

\* 手機號碼(必填)

例: 09XXXXXXXX

請務必填寫正確，以免影響簡訊通知和認證。

此手機為收認證簡訊用

\* 店名(必填)

股份有限公司

系統自動顯示公司名稱

\* 店家連絡電話(必填)

請輸入店家連絡電話

\* 分店數量(必填)

分店數量需介於1~9間

請填阿拉伯數字1~9

電子郵件

請輸入電子郵件



**bbd43a** 看不清楚換一張

\* 圖形驗證碼(必填)

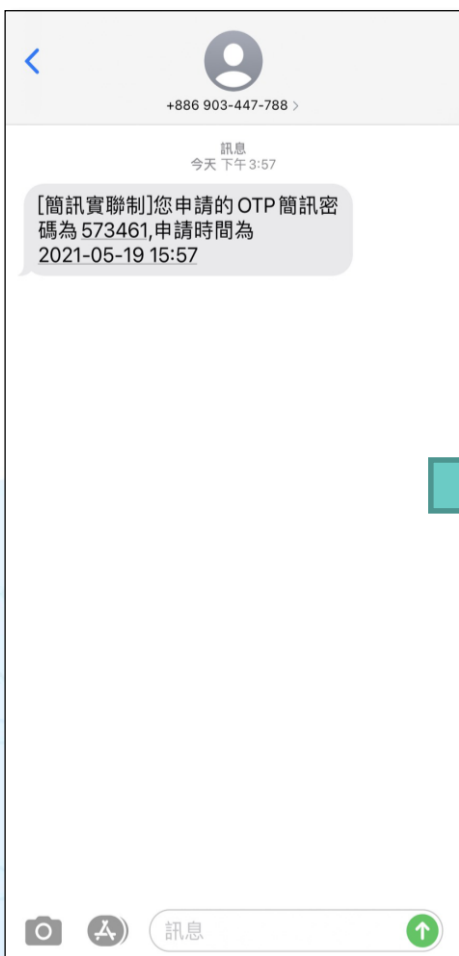
請輸入圖形驗證碼

確認送出

\* 我已閱讀服務條款及隱私權宣告

## 二、法人店家

於上一畫面輸入之手機門號將收到認證簡訊  
輸入簡訊驗證碼後點選「確認送出」



簡訊實聯制

填寫基本資料

手機驗證

\* 手機驗證碼6碼(必填)

573461

返回

確認送出

## 二、法人店家

簡訊認證完成即會出現店碼資訊

點選「列印」即可產生Qrcode之PDF檔

提醒您：建議將PDF存放於桌面以便查找檔案

### 已登記店家資料


列印QRCODE

店碼:

2857 4424 2719 366

2060 1307 1229 038

列印



測試店家



場所代碼：2857 4424 2719 366

將依申請的分店數量產生  
1~9組店碼與QRcode



## 二、法人店家-簡易查詢

若條碼不慎遺失，可透過此功能重新下載條碼並列印

### 簡訊實聯制

QR Code登記作業

法人店家

個人店家

政府機關

交通事業

(台鐵、高鐵、國道客運)

用這個身分登記

簡易查詢

用這個身分登記

簡易查詢

用這個身分登記

用這個身分登記

客服電話：請撥防疫專線1922(服務時間24小時)

服務條款 | 使用說明 | 政府網站資料開放宣告 | 資訊安全政策 | 隱私權公告 | 快速鍵使用說明

## 二、法人店家-簡易查詢

環境檢查通過後請依畫面指示輸入驗證資訊，並點選「執行身分驗證」

### 簡訊實聯制 系統環境檢查

登入方式：簡易查詢

檢查項目	檢查狀態	是否通過
作業系統	Windows	通過
瀏覽器	Chrome	通過

系統檢查完畢，前往身分驗證頁面

### 簡訊實聯制 身分驗證

驗證方式：簡易查詢

統一編號/身分證字號 (必填) 1111111111

手機門號(必填) 0911111111



圖形驗證碼 tyehy6

提醒您：若無法使用簡易查詢功能，  
請使用讀卡機及健保卡+註冊密碼或自然人憑證登入系統

執行身分驗證

## 二、法人店家-簡易查詢


認證成功將帶出申請資料，可點「下載」再次產出QRcode

### 簡易查詢

測試店家

登記資料

申請日期	店名	分店數量	功能
2021/05/19 13:06:09	測試	1	<a href="#">下載</a>





場所代碼：2857 4424 2719 366

[返回](#)

# 三、個人店家-適用範圍

個人店家適用範圍未受限制

無論是個人攤販、宗教場所、辦公室或任何想自行管理之場所皆可申請



# 三、個人店家

個人店家進入系統方式有四種，請選擇其中一種方式進入

## 簡訊實聯制

QR Code登記作業

### 健保卡 + 註冊密碼

健保卡

讀卡機

用這個身分登記

### 自然人憑證

自然人憑證卡

讀卡機

用這個身分登記

### 簡易認證

(在eMask口罩預購系統有過購買紀錄者)

身分證字號

手機門號

用這個身分登記

### 行動電話認證

手機

健保卡號

用這個身分登記

如何取得註冊密碼？  
忘記註冊密碼怎麼辦？

如何取得自然人憑證？  
忘記 PIN碼怎麼辦？

如何使用行動電話認證？

### 簡易查詢

統一編號/身分證號

手機門號

用這個身分查詢

# 三、個人店家-健保卡+註冊密碼

環境檢查通過後請依畫面指示輸入驗證資訊，並點選「執行身分驗證」

提醒您：1.務必確認電腦有連接讀卡機並且插入健保卡

2.若無註冊密碼須於健保署網站註冊：

<https://cloudicweb.nhi.gov.tw/cloudic/system/mlogin.aspx>

## 簡訊實聯系統

### 系統環境檢查

登入方式：健保卡 + 註冊密碼

檢查項目	檢查狀態	是否通過
作業系統	Windows	通過
瀏覽器	Chrome	通過
健保卡 + 註冊密碼元件	元件版本: <a href="#">重新檢測</a>	通過

系統檢查完畢，前往身分驗證頁面

## 簡訊實聯系統

### 身分驗證

驗證方式：健保卡 + 註冊密碼

讀卡機狀態 偵測中...

身分證統一編號(必填)

註冊密碼(必填)

重新檢測

執行身分驗證

# 三、個人店家-自然人憑證

環境檢查通過後請依畫面指示輸入驗證資訊，並點選「執行身分驗證」  
提醒您：務必確認電腦有連接讀卡機並且插入自然人憑證

## 簡訊實聯制 系統環境檢查

...

登入方式：自然人憑證

檢查項目	檢查狀態	是否通過
作業系統	Windows	通過
瀏覽器	Chrome	通過
自然人憑證元件	元件版本:1.3.4.103335 <a href="#">重新檢測</a>	通過

系統檢查完畢，前往身分驗證頁面

## 簡訊實聯制 身分驗證

...

驗證方式：自然人憑證

讀卡機狀態 讀卡成功!

身分證統一編號(必填)

C111111111

PIN碼(必填)

.....

[如何取得自然人憑證？](#)  
[忘記 PIN碼怎麼辦？](#)

[重新檢測](#)

[執行身分驗證](#)

# 三、個人店家-簡易認證

環境檢查通過後請依畫面指示輸入驗證資訊，並點選「執行身分驗證」  
 提醒您：該身分證字號及手機號碼必須在口罩預購系統有購買紀錄才可認證

## 簡訊實聯制 系統環境檢查

請輸入口罩預購系統  
購買登錄的身分證字號跟門號

登入方式：簡易登入

檢查項目	檢查狀態	是否通過
作業系統	Windows	通過
瀏覽器	Chrome	通過

系統檢查完畢，前往身分驗證頁面

## 簡訊實聯制 身分驗證

驗證方式：簡易登入

身分證字號(必填)

C111111111

手機門號(必填)

0911111111

**a3k477**

點擊驗證碼圖片可以重新產生

圖形驗證碼

a3k477

提醒您：若無在eMask口罩預購系統有過購買紀錄者，  
請使用讀卡機及健保卡+註冊密碼或自然人憑證登入系統

執行身分驗證



# 三、個人店家-行動電話認證

環境檢查通過後請依畫面指示輸入驗證資訊，並點選「執行身分驗證」  
提醒您：**手機門號申請者務必為本人，並且手機須連接行動網路才可認證**

## 簡訊實聯制 系統環境檢查

登入方式：行動電話認證

檢查項目	檢查狀態	是否通過
作業系統	Windows	通過
瀏覽器	Chrome	通過

系統檢查完畢，前往身分驗證頁面

## 簡訊實聯制 身分驗證

驗證方式：行動電話認證

身分證統一編號

C111111111

行動電話電信業者

中華電信

手機門號

0911111111

健保卡卡號 ?

0000

1111

2222



點擊驗證碼圖片可以重新產生

圖形驗證碼

pak24t

如何使用行動電話認證？

執行身分驗證

# 三、個人店家-行動電話認證

- 1.資料驗證成功後，請持手機掃描系統顯示之QRcode
- 2.於手機畫面勾選已閱讀條款，點選開始驗證

## 簡訊實聯制 身分驗證

驗證方式：行動電話認證

驗證有效時間:163 秒

請掃描QRCode進行身分驗證



重新產生條碼

重新選擇認證方式



### TWID 身分識別中心

請檢查下方之待驗證資料正確，閱讀並同意使用者約定條款後，點選"開始驗證"

驗證類別 行動電話認證

驗證單位 衛生福利部疾病管制署

電信業者 遠傳電信 (ibon mobile)

門號資訊 0976-

身分證號 C12132\*\*\*\*

我已閱讀並同意 使用者約定條款



取消驗證



開始驗證

# 三、個人店家

身分認證通過後，需登打店家基本資料，確認填寫無誤後點選「確認送出」

## 填寫基本資料

登記資料填寫 請按"確認送出"!

\* 身分證號(必填)

C12 58

身分證字號自動帶出

\* 手機號碼(必填)

例: 09XXXXXXXX

請務必填寫正確，以免影響簡訊通知和認證。

此手機為收認證簡訊用

\* 店名(必填)

請輸入店名

\* 店家連絡電話(必填)

請輸入店家連絡電話

\* 分店數量(必填)

分店數量需介於1~9間

請填阿拉伯數字1~9

電子郵件

請輸入電子郵件



29284e 看不清楚換一張

\* 圖形驗證碼(必填)

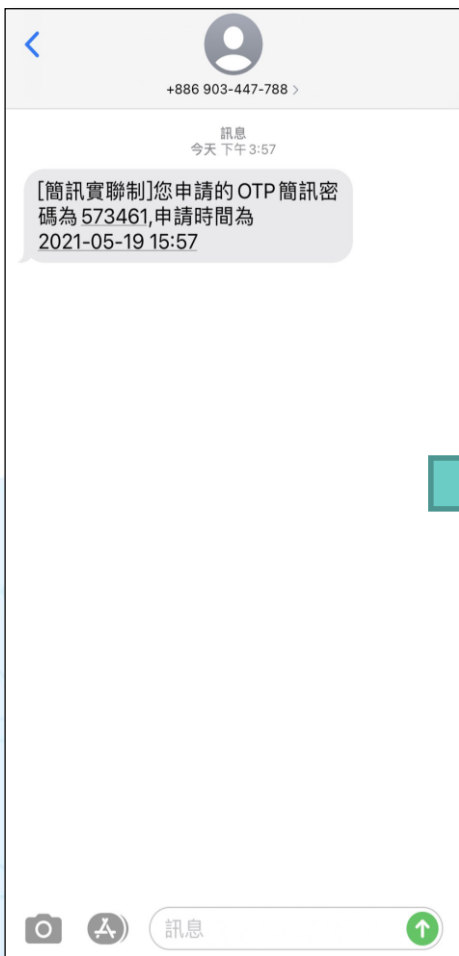
請輸入圖形驗證碼

\* 我已閱讀服務條款及隱私權宣告

確認送出

# 三、個人店家

於上一畫面輸入之手機門號將收到認證簡訊  
輸入簡訊驗證碼後點選「確認送出」



簡訊實聯制

填寫基本資料

手機驗證

\* 手機驗證碼6碼(必填)

573461

返回

確認送出

# 三、個人店家

簡訊認證完成即會出現店碼資訊  
點選列印即可產生Qrcode之PDF檔  
提醒您：建議將PDF存放於桌面以便查找檔案

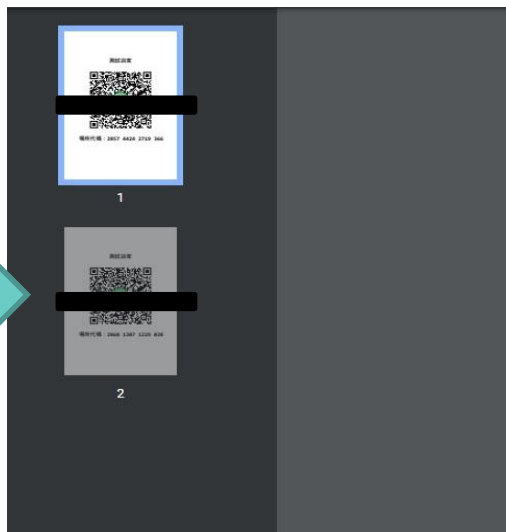
已登記店家資料

---

列印QRCODE

店碼:  
2857 4424 2719 366  
2060 1307 1229 038

**列印**



1

2

測試店家



場所代碼：2857 4424 2719 366

將依申請的分店數量產生  
1~9組店碼與QRcode

# 三、個人店家-簡易查詢

若條碼不慎遺失，可透過此功能重新下載條碼並列印

## 簡訊實聯制

QR Code登記作業

法人店家

用這個身分登記 簡易查詢

個人店家

用這個身分登記 簡易查詢

政府機關

用這個身分登記

交通事業  
(台鐵、高鐵、國道客運)

用這個身分登記

# 三、個人店家-簡易查詢

環境檢查通過後請依畫面指示輸入驗證資訊，並點選「執行身分驗證」

## 簡訊實聯制 系統環境檢查

登入方式：簡易查詢

檢查項目	檢查狀態	是否通過
作業系統	Windows	通過
瀏覽器	Chrome	通過

系統檢查完畢，前往身分驗證頁面



## 簡訊實聯制 身分驗證

驗證方式：簡易查詢

統一編號/身分證字號 (必填) 1111111111

手機門號(必填) 0911111111



圖形驗證碼 tyehy6

提醒您：若無法使用簡易查詢功能，  
請使用讀卡機及健保卡+註冊密碼或自然人憑證登入系統

執行身分驗證

# 三、個人店家-簡易查詢


認證成功將帶出申請資料，可點「下載」再次產出QRcode

## 簡易查詢

測試店家

登記資料

申請日期	店名	分店數量	功能
2021/05/19 13:06:09	測試	1	<a href="#">下載</a>



場所代碼：2857 4424 2719 366

[返回](#)



